



**DSJ FSPJ FSPG**

Dachverband Schweizer Jugendparlamente  
Fédération Suisse des Parlements des Jeunes  
Federazione Svizzera dei Parlamenti dei Giovani

# Finanzbericht 2019

des Dachverbands Schweizer Jugendparlamente DSJ





## Inhalt

1	Finanzieller Lagebericht.....	3
1.1	Wachstum .....	3
1.2	Veränderungen in den einzelnen Bereichen.....	4
1.3	Reservenbildung .....	6
2	Bilanz.....	7
3	Betriebsrechnung.....	8
4	Geldflussrechnung.....	10
5	Rechnung über die Veränderung des Kapitals .....	11
6	Anhang .....	13
6.1	Rechnungslegungsgrundsätze .....	13
6.2	Erläuterung zur Bilanz .....	14
6.3	Erläuterung zur Betriebsrechnung.....	16
6.4	Erläuterungen zur Rechnung über die Veränderung des Kapitals.....	23
6.5	Ereignisse nach dem Bilanzstichtag .....	23
6.6	Weitere Angaben.....	23
7	Revisionsbericht .....	25

## Impressum

Erstellt von Ricardo Forrer  
Erstellungsdatum: 12.2.2020  
Revision durch: Gfeller + Partner AG  
Genehmigung Vorstand: 22.2.2020  
Genehmigung Delegiertenversammlung: 4.4.2020



# 1 Finanzieller Lagebericht

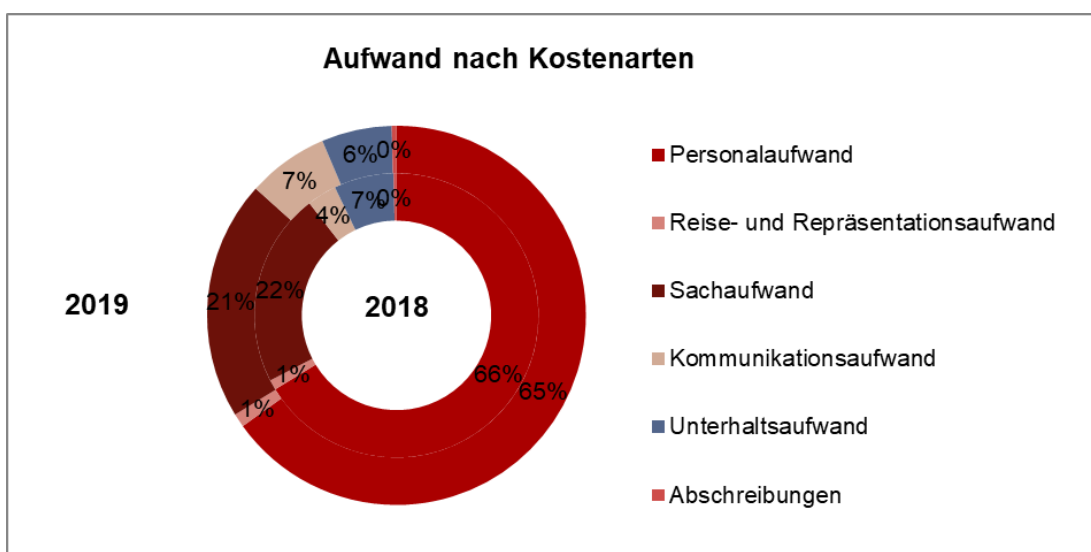
Der Finanzbericht 2019 erfolgt nach der Fachempfehlung zur Rechnungslegung Swiss GAAP FER 21. Er vermittelt ein den tatsächlichen Verhältnissen entsprechendes Bild der Vermögens-, Finanz- und Ertragslage (True & Fair View). Aufwände und Erträge wurden zudem konsequent periodengerecht abgegrenzt. Die Betriebsrechnung wurde nach dem Projekt- und Dienstleistungsaufwand einerseits und dem Administrationsaufwand andererseits geführt. Die wesentlichen finanziellen Merkmale im Vergleich zum Vorjahr werden in den nachfolgenden Abschnitten zusammengefasst.

## 1.1 Wachstum

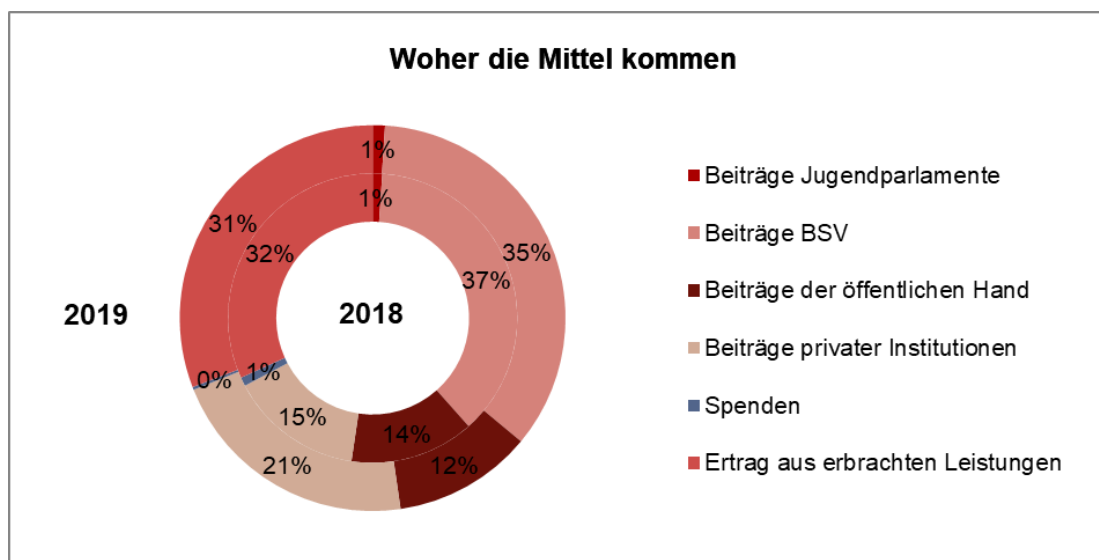
(inkl. Finanz- und übriges Ergebnis sowie Fonds- und Kapitalbewegungen)

Die gesamten Aufwände des Verbands erhöhten sich im Jahr 2019 um CHF 763'002.– bzw. 27 % gegenüber dem Jahr 2018 und belaufen sich auf CHF 3'617'390.13.–. Der im Jahr 2017 neu gegründete Bereich GPP ist im Jahr 2019 um 68 % gewachsen, der Bereich youpa um 31 %, der Bereich engage.ch um 37 %, der Bereich Finanzen und Administration um 10 % und der Bereich easyvote um 21 %. In sämtlichen Bereichen wurden bestehende Tätigkeiten ausgeweitet und weiterentwickelt sowie neue Aktivitäten aufgebaut.

Die konsolidierten Personalaufwände erhöhten sich gegenüber dem Jahr 2018 um 19 %, die Sachaufwände um 12 %, die Reise- und Repräsentationsaufwände um 24 %, die Kommunikationsaufwände um 148 % und die Unterhaltsaufwände um 6 %. Die Erhöhung der Personalaufwände entspricht 241 Stellenprozent (Jahresdurchschnitt).



Die Mehrausgaben konnten einerseits durch eine Erhöhung der Beiträge der öffentlichen Hand sowie privater Institutionen gedeckt werden. Diese haben sich im Vergleich zum Jahr 2018 um 6 % bzw. 81 % erhöht. Die Zunahme der Beiträge der öffentlichen Hand und privater Institutionen ist vor allem auf Projektbeiträge in den Bereichen youpa, engage.ch, easyvote und GPP zurückzuführen. Andererseits haben auch die Erträge aus erbrachten Leistungen zugenommen. Diese haben sich im Vergleich zum Jahr 2018 um 23 % erhöht, was vor allem auf die Zunahme der Erträge aus dem Bereich easyvote zurückzuführen ist. Die Beiträge vonseiten des Bundesamts für Sozialversicherungen (BSV) machten im Jahr 2019 35 % der Gesamterträge aus.



## 1.2 Veränderungen in den einzelnen Bereichen

(ohne Finanz- und übriges Ergebnis sowie ohne Fonds- und Kapitalbewegungen)

### 1.2.1 Bereich youpa

Der Bereich Jugendparlamente heisst ab dem Jahr 2019 neu Bereich youpa, dies aufgrund der neu gegründeten Marke. Der Umsatz im Bereich youpa nahm im Jahr 2019 stark zu. Dies ist vor allem auf die „Leitungsausbildung Jugend + Politik“ und das Projekt „Mission election“ zurückzuführen. Die Erträge konnten vor allem durch eine Zunahme der Beiträge privater Institutionen (+44 %) und der Beiträge der öffentlichen Hand (+29 %) erhöht werden.

Einzeln betrachtet (Bereich Jugendparlamente ohne Unterbereich engage.ch) ist die Steigerung des Aufwands um CHF 130'310.– ist vor allem auf die Personal- (+ CHF 99'627.–), die Sach- (+ CHF 6'500.–) sowie die Kommunikationsaufwände (+ CHF 11'971.–) zurückzuführen.

### 1.2.2 Bereich engage.ch

Ab dem Jahr 2019 ist engage.ch ein eigenständiger Bereich des DSJ (bisher zusammen mit dem Bereich Jugendparlamente). Der Umsatz des nun eigenständig aufgeführte Bereichs engage.ch nahm im Jahr 2019 auch stark zu. Dies ist vor allem auf die Weiterentwicklung der Website zurückzuführen. Die Erträge konnten vor allem durch eine Zunahme der Beiträge privater Institutionen (+49 %) und der Beiträge der öffentlichen Hand (+26 %) erhöht werden.

Einzeln betrachtet (Bereich Jugendparlamente ohne Unterbereich youpa) ist die Steigerung des Aufwands um CHF 143'442.– vor allem auf die Personal- (+ CHF 59'967.–) sowie die Kommunikationsaufwände (+ CHF 81'101.–) zurückzuführen. Die Sachaufwände haben 2019 im Vergleich zum Jahr 2018 leicht abgenommen.

### 1.2.3 Bereich easyvote

Auch der Bereich easyvote verzeichnete im Jahr 2019 ein Umsatzwachstum im Vergleich zum Jahr 2018. Dieses ist vor allem auf das Projekt „Wahlen 19“ und eine Steigerung der Verkäufe (easyvote-Broschüre) zurückzuführen.



Der Ertrag aus dem Verkauf der easyvote-Broschüre konnte um 21 % bzw. CHF 161'791.– gesteigert werden und betrug im Jahr 2019 insgesamt CHF 938'302.–. Die Erträge aus dem Verkauf von Clips zu aktuellen politischen Themen gingen um CHF 17'509.– auf total CHF 78'618.– leicht zurück. Die Finanzierung des Bereichs easyvote durch Erträge aus erbrachten Leistungen sank in Relation zu den gesamten Erträgen von 73 % im Jahr 2018 auf 70 % im Jahr 2019 leicht. Die Erträge aus Spenden der easyvote-Göttis/Gottis betrugen CHF 8'462.– und nahmen damit im Vergleich zum Vorjahr ab. Die Beiträge der öffentlichen Hand nahmen im Jahr 2019 gegenüber dem Vorjahr um 53 % bzw. CHF 76'413.– ab, die Beiträge privater Institutionen nahmen dagegen um 571 % bzw. CHF 88'500.– zu.

Der Aufwand im Bereich easyvote stieg um CHF 157'446.– und fand vor allem bei den Personal- (+ CHF 53'858.–), den Kommunikations- (+ CHF 46'706.–) sowie bei den Sachaufwänden (+ CHF 56'649.–) statt. Diese Zunahme kam hauptsächlich aufgrund des höheren Volumens der erbrachten Leistungen zustande.

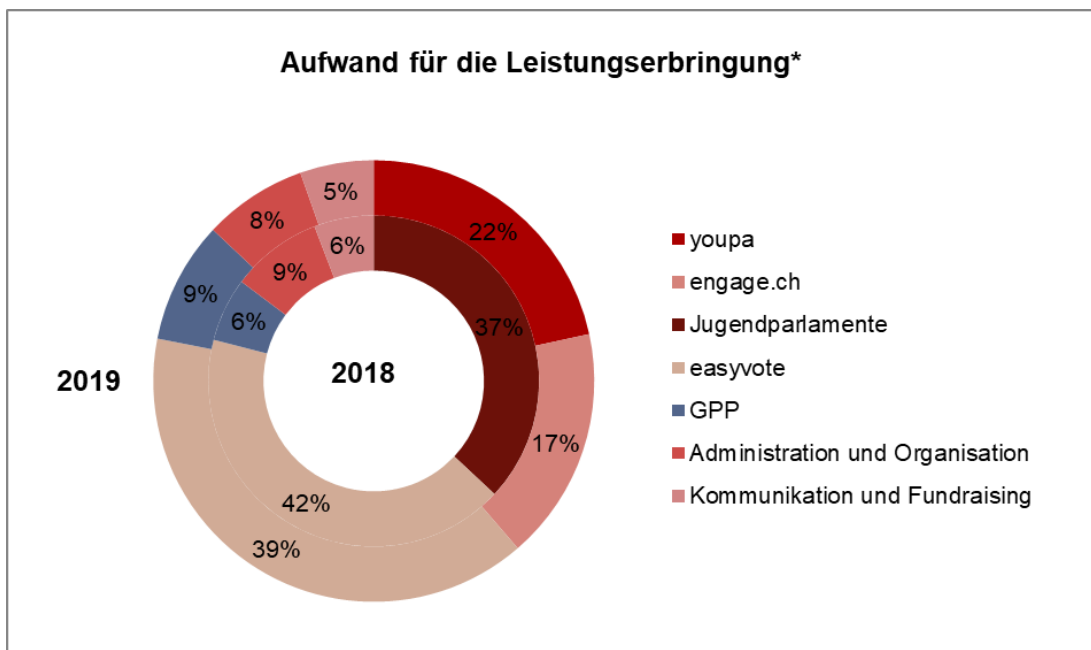
#### 1.2.4 Bereich Grundlagen Politische Partizipation

Der im Jahr 2017 neu gegründete Bereich Grundlagen Politische Partizipation (GPP) befand sich auch im Jahr 2019 noch in einer Aufbauphase. Er hat zum Ziel, die Rahmenbedingungen für die politische Partizipation von Jugendlichen zu verbessern und den fachlichen Austausch zu den Themen politische Partizipation und politische Bildung zu fördern. Der Gesamtaufwand des Bereichs GPP belief sich auf CHF 300'598.–. Den grössten Anteil machten dabei die Personalaufwände (CHF 240'131.–) und die Sachaufwände (CHF 29'907.–) aus. Der Aufwand im Bereich GPP stieg um CHF 127'062.– und fand vor allem bei den Personal- (+ CHF 101'417.–) sowie bei den Sachaufwänden (+ CHF 13'896.–) statt.

#### 1.2.5 Bereich Finanzen und Administration

Der Bereich Finanzen und Administration dient der Unterstützung und als Support für die anderen Bereiche und beinhaltet auch alle gesamtverbandlichen Aufwände. Auch im Jahr 2019 wurde ein Schwerpunkt auf die interne Kommunikation und das Wissensmanagement gelegt. Es wurden 20 neue Mitarbeitende rekrutiert und eingeführt.

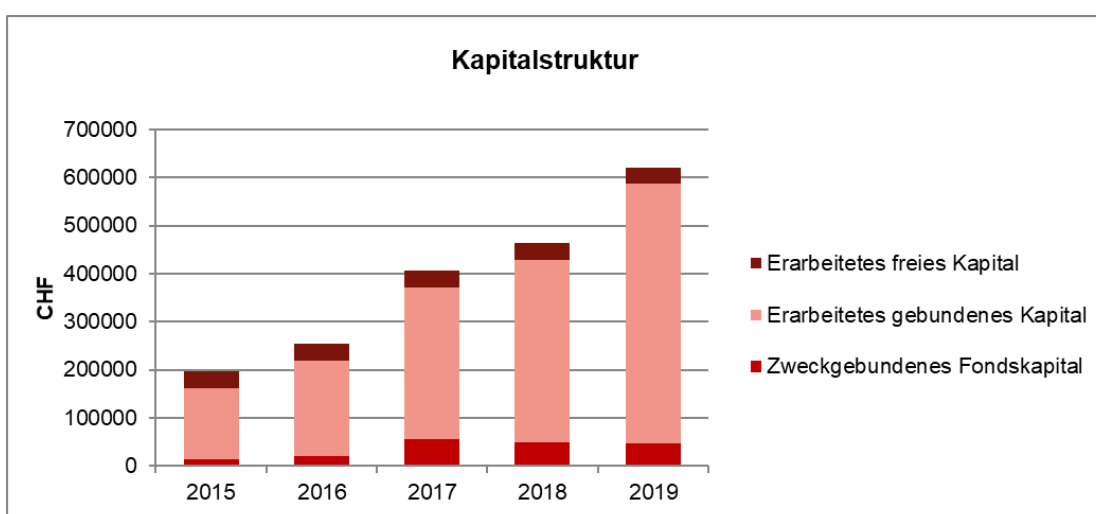
Die Steigerung des Aufwands in der Höhe von CHF 27'026.– betraf vor allem die Personal- (+ CHF 32'045.–) sowie die Reise- und Repräsentationsaufwände (+ CHF 2'457.–). Die Kommunikations- sowie Sachaufwände sanken 2019 im Vergleich zum Jahr 2018 leicht.



\* ohne Finanz- und übriges Ergebnis sowie ohne Fonds- und Kapitalbewegungen. Der Bereich Jugendparlamente heisst ab dem Jahr 2019 neu Bereich youpa und der Bereich engage.ch ist als Teil vom ehemaligen Bereich Jugendparlamente neu ein eigenständiger Bereich.

### 1.3 Reservenbildung

Das finanzielle Leistungsziel, die Bildung von Reserven in der Höhe von 5 % der Gesamteinnahmen, wurde im Geschäftsjahr 2019 um den Betrag von CHF 64'700.– übertroffen. Mit den neu gebildeten Reserven konnte das Organisationskapital um CHF 245'570.– auf CHF 658'854.– erhöht werden. Die Relation zwischen Umsatz und Organisationskapital erhöht sich im Jahr 2019 auf 18,2 %. Mittelfristig wird eine Organisationskapital-Umsatz-Ratio in der Höhe von 20 % angestrebt. Dadurch können Ertragsausfälle und unvorhergesehene Aufwände aufgefangen, das Liquiditätsrisiko gesenkt und Kapital für Investitionen gebildet werden.





## 2 Bilanz

	<i>Erläuterungen</i>	31.12.2019 in CHF	31.12.2018 in CHF	+/- %
<b>AKTIVEN</b>		<b>1'043'622</b>	<b>859'523</b>	<b>21 %</b>
<b>Umlaufvermögen</b>		<b>1'018'730</b>	<b>837'091</b>	<b>22 %</b>
Flüssige Mittel	6.2.1	480'623	580'576	-17 %
Forderungen aus Leistungserbringung	6.2.2	314'785	103'258	205 %
Übrige kurzfristige Forderungen		-	-	-
Aktive Rechnungsabgrenzungen	6.2.3	223'322	153'257	46 %
<b>Anlagevermögen</b>		<b>24'893</b>	<b>22'433</b>	<b>11 %</b>
Mobile Sachanlagen	6.2.4	24'893	22'433	11 %
<b>PASSIVEN</b>		<b>1'043'622</b>	<b>859'523</b>	<b>21 %</b>
<b>Kurzfristige Verbindlichkeiten</b>		<b>336'879</b>	<b>395'847</b>	<b>-15 %</b>
Verbindlichkeiten aus Lieferungen/Leistungen		38'479	67'456	-43 %
Übrige kurzfristige Verbindlichkeiten	6.2.5	144'305	176'163	-18 %
Passive Rechnungsabgrenzungen	6.2.6	154'096	152'228	1 %
<b>Fondskapital</b>	6.2.7	<b>47'889</b>	<b>50'392</b>	<b>-5 %</b>
<b>Organisationskapital</b>	6.2.7	<b>658'854</b>	<b>413'284</b>	<b>59 %</b>
Erarbeitetes freies Kapital		33'268	35'268	-6 %
Erarbeitetes gebundenes Kapital		625'586	378'016	65 %



### 3 Betriebsrechnung

	<i>Erläuterungen</i>	2019 in CHF	2018 in CHF	+/- %
<b>ERTRAG</b>		<b>3'617'390</b>	<b>2'854'387</b>	<b>27 %</b>
<b>Beiträge Jugendparlamente</b>	6.3.1	<b>37'149</b>	<b>30'354</b>	<b>22 %</b>
<b>Beiträge aus Mittelbeschaffung</b>	6.3.2	<b>2'466'687</b>	<b>1'917'778</b>	<b>29 %</b>
Beiträge Bundesamt für Sozialversicherungen	6.3.3	1'267'000	1'067'000	19 %
Beiträge der öffentlichen Hand	6.3.4	421'556	397'023	6 %
Beiträge privater Institutionen	6.3.5	769'469	425'700	81 %
Spenden	6.3.6	8'662	28'055	-69 %
<b>Ertrag aus erbrachten Leistungen</b>	6.3.7	<b>1'115'392</b>	<b>906'698</b>	<b>23 %</b>
<b>Erlösminderung</b>		<b>-1'838</b>	<b>-443</b>	<b>315 %</b>
<b>AUFWAND FÜR DIE LEISTUNGSERBRINGUNG</b>		<b>3'371'188</b>	<b>2'785'631</b>	<b>21 %</b>
<b>Projekt- und Dienstleistungsaufwand</b>	6.3.8	<b>2'932'820</b>	<b>2'374'290</b>	<b>24 %</b>
Personalaufwand		1'851'420	1'536'627	20 %
Reise- und Repräsentationsaufwand		22'522	17'434	29 %
Sachaufwand		664'952	590'626	13 %
Kommunikationsaufwand		220'275	76'731	187 %
Unterhaltsaufwand		163'355	147'408	11 %
Abschreibungen		10'296	5'464	88 %
<b>Administrativer Aufwand</b>	6.3.9	<b>438'368</b>	<b>411'341</b>	<b>7 %</b>
Personalaufwand		342'056	310'011	10 %
Reise- und Repräsentationsaufwand		16'739	14'282	17 %
Sachaufwand		23'878	23'697	1 %
Kommunikationsaufwand		13'620	17'392	-22 %
Unterhaltsaufwand		38'746	42'406	-9 %
Abschreibungen		3'329	3'554	-6 %
<b>BETRIEBSERGEBNIS</b>		<b>246'202</b>	<b>68'756</b>	<b>258 %</b>





<b>Finanzergebnis und übriges Ergebnis</b>	6.3.10	<b>-3'185</b>	<b>-12'084</b>	<b>-74 %</b>
Finanzergebnis		-894	-1'041	-14 %
Übriges Ergebnis		-2'291	-11'043	-79 %

<b>ERGEBNIS VOR FONDS- UND KAPITALBEWEGUNGEN</b>		<b>243'017</b>	<b>56'672</b>	<b>329 %</b>
--	--	----------------	---------------	--------------

<b>Ergebnis zweckgebundene Fonds</b>	6.3.11	<b>2'553</b>	<b>6'441</b>	<b>-60 %</b>
Zuweisung Fonds		-5'000	-5'000	0 %
Verwendung Fonds		7'553	11'441	-34 %

<b>Ergebnis Organisationskapital</b>	6.3.11	<b>-245'570</b>	<b>-63'113</b>	<b>289 %</b>
--------------------------------------	--------	-----------------	----------------	--------------

<b>Erarbeitetes freies Kapital</b>		-	-	
Zuweisung freies Kapital		-	-	
Verwendung freies Kapital		-	-	

<b>Erarbeitetes gebundenes Kapital</b>		<b>-245'570</b>	<b>-63'113</b>	<b>289 %</b>
Zuweisung gebundenes Kapital		-259'189	-102'711	152 %
Verwendung gebundenes Kapital		13'620	39'598	-66 %

<b>ERGEBNIS NACH FONDS- UND KAPITALBEWEGUNGEN</b>		<b>0</b>	<b>0</b>	<b>-</b>
---	--	----------	----------	----------



## 4 Geldflussrechnung

	2019 in CHF	2018 in CHF	+/- %
<b>Mittelfluss aus Betriebstätigkeiten</b>	<b>-83'868</b>	<b>55'191</b>	<b>-252 %</b>
Ergebnis vor Fonds- und Kapitalbewegungen	243'017	56'672	313 %
Abschreibungen / (Aufwertung) Anlagevermögen	13'625	9'018	51 %
Abnahme / (Zunahme) Forderungen	(211'528)	(30'893)	585 %
Abnahme / (Zunahme) Warenvorräte	-	-	
Abnahme / (Zunahme) aktive Rechnungsabgrenzung	(70'064)	(67'372)	4 %
Zunahme / (Abnahme) kurzfristige Verbindlichkeiten	(60'836)	6'482	-1'039 %
Zunahme / (Abnahme) passive Rechnungsabgrenzungen	1'868	81'285	-98 %
Erfolgswirksame Fondsveränderung	49	-	
<b>Mittelfluss aus Investitionstätigkeiten</b>	<b>(16'085)</b>	<b>(4'182)</b>	<b>285 %</b>
Desinvestition / (Investition) in Sachanlagen	(16'085)	(4'182)	285 %
<b>TOTAL MITTELFLUSS</b>	<b>-99'953</b>	<b>51'009</b>	<b>-314 %</b>
<b>Veränderung flüssige Mittel</b>	<b>-99'953</b>	<b>51'009</b>	<b>-296 %</b>
Anfangsbestand flüssige Mittel	580'576	529'566	10 %
Endbestand flüssige Mittel	480'623	580'576	-17 %



## 5 Rechnung über die Veränderung des Kapitals

in CHF, siehe Anhang 6.4.1

2019	Bestand 1.1.2019	Zuweisung	Verwendung	Bestand 31.12.2019	Bestandes- änderung
------	---------------------	-----------	------------	-----------------------	------------------------

<b>TOTAL FONDS- UND ORGANISATIONSKAPITAL</b>	<b>463'676</b>	<b>266'190</b>	<b>-23'124</b>	<b>706'743</b>	<b>243'066</b>
--	----------------	----------------	----------------	----------------	----------------

<b>Zweckgebundenes Fondskapital</b>	<b>50'392</b>	<b>5'000</b>	<b>-7'504</b>	<b>47'889</b>	<b>-2'504</b>
Fonds Jugendparlamente	50'392	5'000	-7'504	47'889	-2'504

<b>Organisationskapital</b>	<b>413'284</b>	<b>261'190</b>	<b>-15'620</b>	<b>658'854</b>	<b>245'570</b>
<b>Erarbeitetes gebundenes Kapital</b>	<b>378'016</b>	<b>261'190</b>	<b>-13'620</b>	<b>625'586</b>	<b>247'570</b>
Zweckgebundene Reserven Finanzen & Administration	55'783	18'714	-	74'497	18'714
Zweckgebundene Reserven youpa*	81'210	64'020	-809	144'421	63'211
Zweckgebundene Reserven engage.ch*	35'699	50'693	-	86'391	50'693
Zweckgebundene Reserven easyvote	166'359	124'680	-	291'039	124'680
Zweckgebundene Reserven GPP	38'966	3'083	-12'811	29'238	-9'728
<b>Erarbeitetes freies Kapital</b>	<b>35'268</b>	<b>-</b>	<b>-2'000</b>	<b>33'268</b>	<b>-2'000</b>
Freie Mittel	35'268	-	-2'000	33'268	-2'000

\* Ab 2019 ist der Bereich engage.ch eigenständig und der ehemalige Bereich Jugendparlamente heisst neu Bereich youpa. Somit wurden die „zweckgebundenen Reserven Jugendparlamente“ (siehe Rechnung über die Veränderung des Kapitals 2018, S. 12) in „zweckgebundene Reserven youpa“ und „zweckgebundene Reserven engage.ch“ aufgeteilt.



2018	Bestand 1.1.2018	Zuweisung	Verwendung	Bestand 31.12.2018	Bestandes- änderung
<b>TOTAL FONDS- UND ORGANISATIONSKAPITAL</b>	<b>407'005</b>	<b>107'711</b>	<b>-51'039</b>	<b>463'677</b>	<b>56'672</b>
<b>Zweckgebundenes Fondskapital</b>	<b>56'833</b>	<b>5'000</b>	<b>-11'441</b>	<b>50'392</b>	<b>-6'441</b>
Fonds Jugendparlamente	56'833	5'000	-11'441	50'392	-6'441
<b>Organisationskapital</b>	<b>350'172</b>	<b>102'711</b>	<b>-39'598</b>	<b>413'284</b>	<b>63'112</b>
<b>Erarbeitetes gebundenes Kapital</b>	<b>314'904</b>	<b>102'711</b>	<b>-39'598</b>	<b>378'016</b>	<b>63'112</b>
Zweckgebundene Reserven Finanzen & Administration	53'419	15'052	-12'689	55'783	2'363
Zweckgebundene Reserven Jugendparlamente	98'377	44'716	-26'184	116'909	18'532
Zweckgebundene Reserven easyvote	126'478	40'606	-725	166'359	39'881
Zweckgebundene Reserven GPP	36'629	2'337	-	38'966	2'337
<b>Erarbeitetes freies Kapital</b>	<b>35'268</b>	<b>-</b>	<b>-</b>	<b>35'268</b>	<b>-</b>
Freie Mittel	35'268	-	-	35'268	-



## 6 Anhang

(alle Beträge in CHF)

### 6.1 Rechnungslegungsgrundsätze

#### 6.1.1 Grundlagen der Rechnungslegung

Die Rechnungslegung des DSJ erfolgt nach der Fachempfehlung zur Rechnungslegung Swiss GAAP FER 21. Sie vermittelt ein den tatsächlichen Verhältnissen entsprechendes Bild der Vermögens-, Finanz- und Ertragslage (True & Fair View).

#### 6.1.2 Konsolidierungskreis

Die vorliegende Rechnung umfasst den Verein Dachverband Schweizer Jugendparlamente. Die Mitgliedsorganisationen sind eigenständig, unterliegen somit keinem beherrschenden Einfluss durch den DSJ und werden nicht konsolidiert.

#### 6.1.3 Bewertungsgrundlage und -grundsätze

Die Bewertung basiert grundsätzlich auf historischen Werten (Anschaffungs- und Herstellungskosten) und richtet sich nach dem Grundsatz der Einzelbewertung von Aktiven und Passiven. Die wichtigsten Bewertungsgrundsätze und Abweichungen von der erwähnten Bewertungsgrundlage sind nachfolgend bei den entsprechenden Bilanzpositionen erläutert.



## 6.2 Erläuterung zur Bilanz

### 6.2.1 Flüssige Mittel

Die Kassabestände und Postcheckguthaben sind zu Nominalwerten bilanziert.

### 6.2.2 Forderungen aus Leistungserbringung

Sämtliche Forderungen sind zu Nominalwerten abzüglich notwendiger Wertberichtigung eingesetzt. Alle bedeutenden Forderungen wurden einzelwertberichtigt.

### 6.2.3 Aktive Rechnungsabgrenzungen

Diese Position umfasst die aus der sachlichen und zeitlichen Abgrenzung resultierenden Aktivposten. Im Wesentlichen sind darunter Projektbeiträge abgegrenzt, die dem Jahr 2019 zuzurechnen sind.

### 6.2.4 Mobile Sachanlagen

Sachanlagen, die zur Nutzung gehalten werden, sind zu Anschaffungs- oder Herstellkosten abzüglich betriebswirtschaftlich notwendiger Abschreibung bilanziert. Die Abschreibung erfolgt linear über die geschätzte Nutzungsdauer. Die Aktivierungsgrenze liegt bei CHF 2 000.–, für IT-Investitionsgüter bei CHF 1 000.–. Die geschätzte Nutzungsdauer der Sachanlagen beträgt:

- ▶ EDV-Hard- und Software 3 Jahre
- ▶ Mobiliar 8 Jahre

2019	Bestand 1.1.2019	Zugänge	Abgänge	Bestand 31.12.2019
------	------------------	---------	---------	--------------------

<b>EDV-Hard- und Software</b>	<b>17'466</b>	<b>16'084</b>	-	<b>33'550</b>
Kumulierte Abschreibung	-12'400	-9'586	-	-21'986
<b>Total (Nettobuchwert)</b>	<b>5'066</b>	-	-	<b>11'564</b>

<b>Mobiliar</b>	<b>32'312</b>	-	-	<b>32'312</b>
Kumulierte Abschreibung	-14'945	-4'039	-	-18'984
<b>Total (Nettobuchwert)</b>	<b>17'367</b>	-	-	<b>13'328</b>

2018	Bestand 1.1.2018	Zugänge	Abgänge	Bestand 31.12.2018
------	------------------	---------	---------	--------------------

<b>EDV-Hard- und Software</b>	<b>14'942</b>	<b>2'524</b>	-	<b>17'466</b>
Kumulierte Abschreibung	-7'422	-4'979	-	-12'400
<b>Total (Nettobuchwert)</b>	<b>7'520</b>	-	-	<b>5'066</b>

<b>Mobiliar</b>	<b>30'655</b>	<b>1'657</b>	-	<b>32'312</b>
Kumulierte Abschreibung	-10'906	-4'039	-	-14'945
<b>Total (Nettobuchwert)</b>	<b>19'749</b>	-	-	<b>17'367</b>



### 6.2.5 Übrige kurzfristige Verbindlichkeiten

Diese Position beinhaltet kurzfristige Verbindlichkeiten zum Nominalwert.

<b>Übrige kurzfristige Verbindlichkeiten</b>	<b>2019</b>	<b>2018</b>
Kurzfristige Verbindlichkeiten gegenüber staatlichen Stellen	13'309	10'857
Kurzfristige Verbindlichkeiten gegenüber Sozialversicherungen*	64'307	85'153
Personalverbindlichkeiten**	66'689	80'152
<b>Total</b>	<b>144'305</b>	<b>176'163</b>

\* Die Verbindlichkeit gegenüber der Ausgleichskasse des Kantons Bern beträgt CHF 46'817.– (Schlussrechnung 2019). Die Verbindlichkeit gegenüber der Unfall- und Krankentaggeldversicherung beträgt total CHF 17'465.42 (Schlussrechnungen 2019).

\*\* Unter dieser Position werden die Überstunden, Ferienguthaben und noch nicht ausbezahlten Lohn- und Spesenansprüche der Mitarbeitenden Ende Jahr zusammengefasst. Per Ende 2019 sanken die Überstunden und Ferienguthaben im Vergleich zu Ende 2018 um CHF 13'463.40.

### 6.2.6 Passive Rechnungsabgrenzungen

Diese Position umfasst die aus der sachlichen und zeitlichen Abgrenzung resultierenden Passivposten. Im Wesentlichen sind hier Projektzahlungen für noch nicht geleistete Projektarbeiten abgegrenzt.

### 6.2.7 Fonds- und Organisationskapital

Über die Zusammensetzung und die Veränderung des zweckgebundenen Fonds- und Organisationskapitals gibt die „Rechnung über die Veränderung des Kapitals“ (siehe Kapitel 5) detailliert Auskunft.



## 6.3 Erläuterung zur Betriebsrechnung

### 6.3.1 Beiträge Jugendparlamente

Die Position „Beiträge Jugendparlamente“ setzt sich wie folgt zusammen:

<b>Beiträge Jugendparlamente*</b>	<b>2019</b>	<b>2018</b>	<b>+/- %</b>
Mitgliederbeiträge	14'800	15'009	-1 %
Teilnehmerbeiträge Jugendparlamente	22'349	13'345	67 %
Sonstige Beiträge	-	2'000	-100 %
<b>Total</b>	<b>37'149</b>	<b>30'354</b>	<b>22 %</b>

\* Die Beiträge der Jugendparlamente, welche die Jugendparlamentskonferenz bzw. die Delegiertenversammlung organisieren, unterscheiden sich aufgrund der finanziellen Verhältnisse der Jugendparlamente von Jahr zu Jahr sehr stark.

### 6.3.2 Beiträge aus Mittelbeschaffung

Die Position „Beiträge Bundesamt für Sozialversicherungen“ wird gesondert von der Position „Beiträge der öffentlichen Hand“ ausgewiesen, da es sich beim Bundesamt für Sozialversicherungen um den grössten Geldgeber für den DSJ handelt.

### 6.3.3 Beiträge Bundesamt für Sozialversicherungen

Der Gesamtbeitrag des Bundesamts für Sozialversicherungen (BSV) setzt sich wie folgt zusammen:

<b>Beiträge Bundesamt für Sozialversicherungen</b>	<b>2019</b>	<b>2018</b>
Subventionsvereinbarung 2017–19 (Art. 7.1 KJFG)	1'067'000	1'067'000
Projektbezogene Finanzhilfe (Wahlprojekt)	200'000	-
<b>Total</b>	<b>1'267'000</b>	<b>1'067'000</b>

Der DSJ verfügt über eine Subventionsvereinbarung (SV) mit dem BSV. Die Vereinbarung hat jeweils eine Laufzeit von drei Jahren. Die laufende Vereinbarung wurde für die Jahre 2017 bis 2019 abgeschlossen. Gemäss Artikel 7 Absatz 1 des Kinder- und Jugendförderungsgesetzes (KJFG) wird die SV für die Führung der Strukturen und für regelmässige Aktivitäten gewährt.





### 6.3.4 Beiträge der öffentlichen Hand

Die Beiträge der öffentlichen Hand ab CHF 5'000.– pro Institution und Jahr setzten sich wie folgt zusammen:

Beiträge der öffentlichen Hand	2019	2018
Kanton Zürich Swisslos	74'681	138'682
Kanton St. Gallen	41'300	
EKM Eidgenössische Migrationskommission	45'000	50'000
Kanton Solothurn Swisslos	34'923	28'493
Movetia	33'744	13'128
Kanton Bern Swisslos	33'000	17'200
Kanton Tessin Swisslos	24'680	20'000
Innosuisse	20'000	
Loterie Romande	10'000	20'000
Kanton Fribourg	10'000	
Etat de Vaud	10'000	
Erziehungsdirektion des Kantons Bern	8'700	24'700
Amt für Volksschule St. Gallen AVS	8'700	
Burggemeinde Bern	8'000	
Kanton Thurgau Swisslos	5'000	5'000
Etat de Genève	5'000	-
Stadt Kriens	5'000	-
Kanton Aargau Swisslos	-	12'000
Kanton Zug Swisslos	-	10'000
Kanton Neuchâtel	-	10'000
Kanton Schaffhausen Swisslos	-	8'500
Ville de Neuchâtel	-	7'900
Kanton Luzern Swisslos	-	7'000
Kanton Appenzell Ausserrhoden Swisslos	-	7'000
Beiträge unter CHF 5'000	43'829	39'320
<b>Total</b>	<b>421'556</b>	<b>418'923</b>

Folgende öffentliche Institutionen haben für das Jahr 2019 Beiträge unter CHF 5'000.– gesprochen:

Communita familiare Lugano, Comune di Chiasso, Comune di Locarno, Comune di Morcote, Comune di Bellinzona, Gemeinde Lalden, Gemeinde Gregnio, Commune de Collognes, Commune de Vernayaz, Commune de Martigny-Combe, Commune de Monthey, Gemeinde St. Niklaus, Commune de Bovernier, Commune de Saillon, Commune de Riddes, Commune d'Evionnaz, Commune de Saint-Martin, Commune de Dorénaz, Gemeinde Eggenberg, Etat du Valais, Gemeinde Saas Grund, Commune de Mont-Noble, Gemeinde Fiesch, Municipalité de Veyraz, Municipalité de Saint-Maurice, Commune de Venthône, Municipalité de Miège, Commune de Crans-Montana, Gemeinde Urnäsch, Gemeinde Lichtensteig, Gemeinde Au, Gemeinde



Oberbüren, Gemeinde Schlatt-Haslen, Kanton Appenzell Ausserrhoden, Gemeinde Gams, Gemeinde Oberuzwil, Gemeinde Bütschwil-Ganterschwil, Gemeinde Stein AR, Gemeinde Ebnet-Kappel, Kanton Aargau, Gemeinde Grabs, Gemeinde Teufen, Gemeinde Lutzenberg, Gemeinde Will, Gemeinde Degersheim, Kanton Appenzell Innerrhoden, Gemeinde Hundwil, Gemeinde Heiden, Gemeinde Balgach, Gemeinde Rehetobel, Stadt Buchs, Gemeinde Wolfhalden, Gemeinde Salgesch, Gemeinde Trogen, Kanton Luzern, Kanton Solothurn, Erziehungsdepartement Kanton Schaffhausen, Vereinigung St. Galler Gemeindepräsidenten/-innen, Gemeinde Dornach, Kanton Uri, Erziehungs-, Kultur- und Umweltschutzdepartement Graubünden, Kanton Luzern, Kanton Zug.

### 6.3.5 Beiträge privater Institutionen

Die Beiträge privater Institutionen ab CHF 5'000.– pro Institution und Jahr setzten sich wie folgt zusammen:

Beiträge privater Institutionen	2019	2018
Stiftung Mercator Schweiz	154'500	104'000
AVINA Stiftung	110'000	70'000
Swiss Life	55'000	55'000
Walter Häfner Stiftung	50'000	10'000
Emil und Rosa Richterich-Beck Stiftung	50'000	
Stiftung für Technologiefolgen-Abschätzung TA-SWISS	40'000	
Otto Beisheim Stiftung	40'000	
Pro Juventute	30'000	30'000
Die Schweizerische Post	25'500	11'500
Credit Suisse	25'000	
Schweizerische Gemeinnützige Gesellschaft	20'000	20'000
Basler Versicherung	10'500	
Stiftung Wegweiser	10'000	20'000
Zürich Versicherung	10'000	10'000
AXA Versicherungen	10'000	5'000
Hirschmann Stiftung	10'000	
Swiss Re Management	10'000	
Migros-Kulturprozent	10'000	
Verein Strassensozialarbeit Winterthur	9'000	
Helvetia Schweizerische Versicherungsgesellschaft	7'700	8'000
Raiffeisen Schweiz	6'000	
Swisscom AG	6'000	
Bonny Stiftung für die Freiheit	5'000	10'000
Schweizerische Mobiliar	5'000	5'000
Metrohm Stiftung	5'000	
Novartis International AG	5'000	
Larix Foundation	5'000	
Ria&Arthur Dietschwiler Stiftung	5'000	



Ernst Göhner Stiftung		15'000
Milton Ray Hartmann-Stiftung		10'000
Gottfried und Ursula Schächli-Jecklin Stiftung		10'000
Coop Gruppe		5'000
Vaudoise Versicherungen		5'000
Beiträge unter CHF 5'000	40'269	22'200
<b>Total</b>	<b>769'469</b>	<b>425'700</b>

Folgende private Institutionen haben für das Jahr 2019 Beiträge unter CHF 5'000.– gesprochen:

Fondation Nicolas Puech, Stiftung Carl und Elise Elsener, Stiftung Grünau, Oertli Stiftung, acervis Bank, Bertold Suhner Stiftung, Stiftung Wegelin-Legat, Tischhauser Stiftung, RegionAlps AG, Energies Sion Région, Stiftung zur Förderung der Demokratie bei Kindern, Fraisa AG, Baloise Bank SoBa AG, Farner Consulting, Liip AG, Swiss Venture Club, Berner Kantonalbank BEKB, Fachhochschule Graubünden.

### 6.3.6 Spenden

Diese Position beinhaltet unter anderem Spenden für den Bereich easyvote im Rahmen des Spendenaufrufs easyvote-Götti/Gotti.

### 6.3.7 Ertrag aus erbrachten Leistungen

Die Position „Ertrag aus erbrachten Leistungen“ setzt sich wie folgt zusammen:

<b>Ertrag aus erbrachten Leistungen</b>	<b>2019</b>	<b>2018</b>	<b>+/- %</b>
Verkauf Printpublikationen*	560'605	458'079	22 %
Versandkosten Printpublikationen	377'697	318'601	19 %
Verkauf Clips	78'618	96'127	-18 %
Forschungs- und Analysearbeiten	-	-	-
Teilnehmerbeiträge	7'185	-	100 %
Beratungsleistungen für Gemeinden und Kantone	24'835	19'328	28 %
Leistungen für Jugendparlamente	53'307	-	100 %
Workshops und Schulungen	3'000	1'983	51 %
Diverse Erträge	10'146	12'580	-19 %
<b>Total</b>	<b>1'115'392</b>	<b>906'698</b>	<b>23 %</b>

\* Der Posten „Verkauf Printpublikationen“ umfasst hauptsächlich den Verkauf der easyvote-Broschüren.



### 6.3.8 Projekt- und Dienstleistungsaufwand

<b>youpa*</b>	<b>2019</b>	<b>2018</b>	<b>+/- %</b>
Personalaufwand	543'852	777'768	-30 %
Reise- und Repräsentationsaufwand	11'468	13'291	-14 %
Sachaufwand	93'771	111'372	-16 %
Kommunikationsaufwand	26'704	51'127	-48 %
Unterhaltsaufwand	49'178	73'283	-33 %
Abschreibungen	3'021	2'917	4 %
<b>Total</b>	<b>727'995</b>	<b>1'029'758</b>	<b>-29 %</b>

<b>engage.ch*</b>	<b>2019</b>	<b>2018</b>	<b>+/- %</b>
Personalaufwand	393'433	-	-
Reise- und Repräsentationsaufwand	5'832	-	-
Sachaufwand	21'382	-	-
Kommunikationsaufwand	117'636	-	-
Unterhaltsaufwand	35'135	-	-
Abschreibungen	2'366	-	-
<b>Total</b>	<b>575'784</b>	-	-

\* Ab dem Jahr 2019 ist engage.ch ein eigenständiger Bereich des DSJ (bisher zusammen mit dem Bereich Jugendparlamente). Aus diesem Grund weist der Bereich youpa (ehemals Bereich Jugendparlamente) einen Aufwandsrückgang auf.

<b>easyvote</b>	<b>2019</b>	<b>2018</b>	<b>+/- %</b>
Personalaufwand	674'003	620'145	9 %
Reise- und Repräsentationsaufwand	3'396	3'161	7 %
Sachaufwand	519'892	463'243	12 %
Kommunikationsaufwand	67'156	20'450	228 %
Unterhaltsaufwand	60'343	62'103	-3 %
Abschreibungen	3'653	1'895	93 %
<b>Total</b>	<b>1'328'443</b>	<b>1'170'997</b>	<b>13 %</b>

<b>GPP</b>	<b>2019</b>	<b>2018</b>	<b>+/- %</b>
Personalaufwand	240'131	138'715	73 %
Reise- und Repräsentationsaufwand	1'825	982	86 %
Sachaufwand	29'907	16'011	87 %
Kommunikationsaufwand	8'780	5'154	70 %



Unterhaltsaufwand	18'699	12'022	56 %
Abschreibungen	1'255	652	93 %
<b>Total</b>	<b>300'598</b>	<b>173'536</b>	<b>73 %</b>

### 6.3.9 Administrativer Aufwand

Die Unterscheidung zwischen dem administrativen Aufwand und dem Projekt- und Dienstleistungsaufwand erfolgt nach der „Zewo-Methode – Aufwand berechnen für Projekte oder Dienstleistungen, Mittelbeschaffung und Administration“. Einzig beim Fundraising-Aufwand werden, im Gegensatz zur Zewo-Methode, zweckbestimmte Aufwände für Fundraising zum Projekt- und Dienstleistungsaufwand dazugezählt.

Die Aufwände unter Administration und Organisation beinhalten auch die verbandlichen Aufwände im Zusammenhang mit dem Vorstand, der Delegiertenversammlung, den Mitgliedschaften, der Organisationsentwicklung etc.

<b>Kommunikation und Fundraising</b>	<b>2019</b>	<b>2018</b>	<b>+/- %</b>
Personalaufwand	148'595	121'465	22 %
Reise- und Repräsentationsaufwand	1'760	348	405 %
Sachaufwand	10'220	11'485	-11 %
Kommunikationsaufwand	9'811	13'316	-26 %
Unterhaltsaufwand	10'996	15'377	-28 %
Abschreibungen	752	475	58 %
<b>Total</b>	<b>182'135</b>	<b>162'467</b>	<b>12 %</b>

<b>Administration und Organisation</b>	<b>2019</b>	<b>2018</b>	<b>+/- %</b>
Personalaufwand	193'461	188'547	3 %
Reise- und Repräsentationsaufwand	14'979	13'934	8 %
Sachaufwand	13'658	12'212	12 %
Kommunikationsaufwand	3'809	4'076	-7 %
Unterhaltsaufwand	27'749	27'029	3 %
Abschreibungen	2'577	3'078	-16 %
<b>Total</b>	<b>256'233</b>	<b>248'875</b>	<b>3 %</b>

### 6.3.10 Finanzergebnis und übriges Ergebnis

<b>Finanzertrag</b>	<b>2019</b>	<b>2018</b>	<b>+/- %</b>
Zinserträge Postkonti	-	-	-
Kreditkarten Bonus	229	274	-16 %
Diverses	-	-	-
<b>Total</b>	<b>229</b>	<b>274</b>	<b>-16 %</b>



<b>Finanzaufwand</b>	<b>2019</b>	<b>2018</b>	<b>+/- %</b>
Zinsbelastung Kreditkarten	47	41	15 %
Belastungen für Kontoführung/Transaktionen	136	390	-65 %
Jahrespreis Kreditkarten	880	800	10 %
Einzahlungen am Schalter	14	18	-22 %
Diverses	47	66	-29 %
<b>Total</b>	<b>1'124</b>	<b>1'315</b>	<b>-15 %</b>

<b>Übriges Ergebnis</b>	<b>2019</b>	<b>2018</b>	<b>+/- %</b>
Ausserordentlicher Ertrag*	7'801	20'450	-62 %
Ausserordentlicher Aufwand*	10'092	31'493	-68 %
Betriebsfremder Ertrag	-	-	
<b>Total</b>	<b>-2'291</b>	<b>-11'043</b>	<b>-79 %</b>

\* Die Positionen „Ausserordentlicher Ertrag“ bzw. „Ausserordentlicher Aufwand“ bestehen hauptsächlich aus Buchungen, die dem vergangenen Rechnungsjahr zuzuschreiben sind.

### 6.3.11 Ergebnis zweckgebundene Fonds und Ergebnis Organisationskapital

Über die Verwendung und Zuweisung der zweckgebundenen Fonds und des Organisationskapitals gibt die „Rechnung über die Veränderung des Kapitals“ (siehe Kapitel 5) in den Spalten „Zuweisung“ und „Verwendung“ detailliert Auskunft.

### 6.3.12 Personal

	<b>2019</b>	<b>2018</b>
Anzahl Mitarbeitende total per 31.12.	53	53
davon Festangestellte per 31.12.	37	37
davon Angestellte im Stundenlohn per 31.12.	16	16
in Vollzeitstellen*	24.42	22.42
Anzahl Stunden Angestellte im Stundenlohn	1'693	2'023

\* ohne Angestellte im Stundenlohn, Jahresdurchschnitt

	<b>2019</b>	<b>2018</b>
Personalaufwand total*	2'193'476	1'846'638
davon Aufwand Festangestellte	2 147 652	2'147'652
davon Aufwand Angestellte im Stundenlohn	45 824	45'824

\* Diese Position beinhaltet den Lohnaufwand, den Aufwand für Sozialversicherungen, den Aufwand für Aus- und Weiterbildungen, den Aufwand für Personalrekrutierungen sowie weitere Personalnebenkosten.



## 6.4 Erläuterungen zur Rechnung über die Veränderung des Kapitals

### 6.4.1 Zuweisung und Verwendung

In den Spalten „Zuweisung“ und „Verwendung“ sind die in der Betriebsrechnung gesamthaft ausgewiesenen Zuweisungen und Verwendungen aufgelistet. Mit der Fondsrechnung kann sichergestellt werden, dass die erhaltenen zweckgebundenen Mittel effektiv ihrer Bestimmung zugeführt werden.

## 6.5 Ereignisse nach dem Bilanzstichtag

Es sind keine wesentlichen Ereignisse nach dem Bilanzstichtag bekannt, welche die Jahresrechnung 2019 beeinflussen könnten.

## 6.6 Weitere Angaben

### 6.6.1 Vorstand und Geschäftsleitung

<b>Vorstand</b>	<b>2019</b>	<b>2018</b>	<b>+/- %</b>
Spesen Vorstand*	13'235	13'164	1 %
Organisation Vorstand**	6'704	9'397	-29 %
Entschädigung Co-Präsidium (inkl. Sozialvers.)	8 681	8'703	-0.3 %
<b>Total</b>	<b>28'620</b>	<b>31'264</b>	<b>-8 %</b>

\* Die Position „Spesen Vorstand“ beinhaltet Spesenentschädigungen für Sitzungen sowie Reisespesen des Vorstands.

\*\* Die Position „Organisation Vorstand“ beinhaltet unter anderem Ausgaben für Aus- und Weiterbildungen des Vorstands sowie Ausgaben im Zusammenhang mit Sitzungen.

<b>Geschäftsleitung</b>	<b>2019</b>	<b>2018</b>	<b>+/- %</b>
Entschädigung Geschäftsleitung (inkl. Sozialvers.)*	641'627	448'401	43 %

\* Die Position „Entschädigung Geschäftsleitung“ enthält neben dem Lohnaufwand für die vier- bzw. sechsköpfige Geschäftsleitung auch pauschale IT- und Handyspesen. Die Reisespesen werden effektiv abgerechnet und sind in diesem Betrag nicht enthalten.

Die Zunahme der Entschädigung Geschäftsleitung gegenüber dem Jahr 2018 hängt damit zusammen, dass es mehrere Wechsel gab. Damit verbunden entstanden Mehrkosten durch Überschneidungszeiten und Auszahlung von Überstunden beim Austritt von ehemaligen Geschäftsleitungsmitgliedern.

### 6.6.2 Unentgeltliche Leistungen von Personen

Beim DSJ werden gezielt freiwillige Mitarbeitende für ausgewählte Arbeiten (z. B. Vorstand, Produktion easyvote-Broschüre) gesucht, geschult und eingesetzt. Die Arbeitsleistungen werden zu den üblichen Ansätzen für ehrenamtliche „Mitarbeitende“ bewertet.



Unentgeltliche Leistungen	2019		2018	
	Stunden	Betrag	Stunden	Betrag
Vorstand und GPK (CHF 30.–)	2'715	81'458	2'702	81'060
Finanzen und Administration (CHF 25.–)	1'388	34'700	1'064	26'600
youpa (CHF 25.–)*	2'272	56'800	3'798	94'950
engage.ch (CHF 25.–)*	1'248	31'200		
easyvote (CHF 25.–)	462	11'550	2'059	51'475
GPP (CHF 25.–)	78	1'950	-	-
<b>Total</b>	<b>8'163</b>	<b>215'708</b>	<b>9'623</b>	<b>254'085</b>

\* Im Jahr 2018 waren die beiden Bereiche youpa und engage.ch zusammengefasst im Bereich Jugendparlamente. Ab 2019 ist der Bereich engage.ch eigenständig und der ehemalige Bereich Jugendparlamente heisst neu Bereich youpa.

### 6.6.3 Vergünstigungen und unentgeltliche Leistungen von Institutionen

Beim Einkauf von Dienstleistungen wurden dem DSJ Vergünstigungen gewährt, die über allgemeine NPO-Vergünstigungen hinausgehen.

Vergünstigungen und unentgeltliche Leistungen ab CHF 5'000.– pro Institution und Jahr setzten sich wie folgt zusammen:

Vergünstigungen und unentgeltliche Leistungen	2019	2018
20 Minuten	238'000	-
PassengerTV	-	38'643
Die Schweizerische Post	-	11'000
<b>Total</b>	<b>238'000</b>	<b>49'643</b>

Folgende Institutionen haben im Jahr 2019 Vergünstigungen oder unentgeltliche Leistungen unter CHF 5'000.– gewährt:

HES-SO, Morand, Iris, Fils Maye, Salaisons d'Anniviers, Zenhäusern, SMC, Garage Atlas, Le Régent Centre de Congrès, Tourisme Crans-Montana, Bäckerverband, Délicatesse Sàrl, Textilmuseum SG, Schützengarten Brauerei, Maya Popcorn, Intersnack, Camille Bloch, Ruf & Lanz, SRG, Stadt Solothurn, Textocreativ, hep Verlag AG, BAKOM, Helvetia Versicherungen.





## 7 Revisionsbericht



An die Delegiertenversammlung des  
Dachverbands Schweizer Jugendparlamente DSJ

GFELLER + PARTNER AG

### **Bericht der Revisionsstelle zur eingeschränkten Revision**

Als Revisionsstelle haben wir die Jahresrechnung (Bilanz, Betriebsrechnung, Geldflussrechnung, Rechnung über die Veränderung des Kapitals und Anhang; Seiten 7 bis 24) des Dachverbands Schweizer Jugendparlamente für das am 31. Dezember 2019 abgeschlossene Geschäftsjahr geprüft. In Übereinstimmung mit Swiss GAAP FER 21 unterliegen die Angaben im Leistungsbericht nicht der Prüfpflicht der Revisionsstelle. Die eingeschränkte Revision der Vorjahresangaben ist von einer anderen Revisionsstelle vorgenommen worden. In ihrem Bericht vom 14. Februar 2019 hat diese eine nicht modifizierte Prüfungsaussage abgegeben.

Für die Aufstellung der Jahresrechnung in Übereinstimmung mit Swiss GAAP FER, den gesetzlichen Vorschriften sowie den Statuten ist der Vorstand verantwortlich, während unsere Aufgabe darin besteht, die Jahresrechnung zu prüfen. Wir bestätigen, dass wir die gesetzlichen Anforderungen hinsichtlich Zulassung und Unabhängigkeit erfüllen.

Unsere Revision erfolgte nach dem Schweizer Standard zur eingeschränkten Revision. Danach ist diese Revision so zu planen und durchzuführen, dass wesentliche Fehlaussagen in der Jahresrechnung erkannt werden. Eine eingeschränkte Revision umfasst hauptsächlich Befragungen und analytische Prüfungshandlungen sowie den Umständen angemessene Detailprüfungen der bei der geprüften Einheit vorhandenen Unterlagen. Dagegen sind Prüfungen der betrieblichen Abläufe und des internen Kontrollsystems sowie Befragungen und weitere Prüfungshandlungen zur Aufdeckung deliktischer Handlungen oder anderer Gesetzesverstösse nicht Bestandteil dieser Revision.

Bei unserer Revision sind wir nicht auf Sachverhalte gestossen, aus denen wir schliessen müssten, dass die Jahresrechnung kein den tatsächlichen Verhältnissen entsprechendes Bild der Vermögens-, Finanz- und Ertragslage in Übereinstimmung mit Swiss GAAP FER vermittelt und nicht Gesetz und Statuten entspricht.

Bern, 12. Februar 2020  
DT/digital

GFELLER + PARTNER AG

Christoph Andenmatten  
Dipl. Wirtschaftsprüfer  
Zugelassener Revisionsexperte  
(Leitender Revisor)

ppa. Danielle Tschampion  
Dipl. Wirtschaftsprüferin  
Zugelassene Revisionsexpertin

AMTHAUSGASSE 6  
PF, 3001 BERN

TEL +41 (0)31 310 40 00  
FAX +41 (0)31 310 40 01

GFELLER-PARTNER.CH