



**DSJ FSPJ FSPG**

Dachverband Schweizer Jugendparlamente  
Fédération Suisse des Parlements des Jeunes  
Federazione Svizzera dei Parlamenti dei Giovani

# Finanzbericht 2020

des Dachverbands Schweizer Jugendparlamente DSJ





## Inhalt

|     |   |    |
|-----|---|----|
| 1   | Finanzieller Lagebericht.....                                     | 3  |
| 1.1 | Wachstum .....  | 3  |
| 1.2 | Veränderungen in den einzelnen Bereichen.....                     | 4  |
| 1.3 | Reservenbildung .....   | 6  |
| 2   | Bilanz.....   | 7  |
| 3   | Betriebsrechnung.....   | 8  |
| 4   | Geldflussrechnung.....  | 10 |
| 5   | Rechnung über die Veränderung des Kapitals .....                  | 11 |
| 6   | Anhang .....  | 13 |
| 6.1 | Rechnungslegungsgrundsätze .....                                  | 13 |
| 6.2 | Erläuterung zur Bilanz .....                                      | 14 |
| 6.3 | Erläuterung zur Betriebsrechnung.....                             | 16 |
| 6.4 | Erläuterungen zur Rechnung über die Veränderung des Kapitals..... | 23 |
| 6.5 | Ereignisse nach dem Bilanzstichtag .....                          | 23 |
| 6.6 | Weitere Angaben.....  | 23 |
| 7   | Revisionsbericht .....  | 25 |

## Impressum

Erstellt von Ricardo Forrer

Erstellungsdatum: 05.02.2021

Revision durch: Gfeller + Partner AG

Genehmigung Vorstand: 06.03.2021

Genehmigung Delegiertenversammlung: 17.04.2021



# 1 Finanzieller Lagebericht

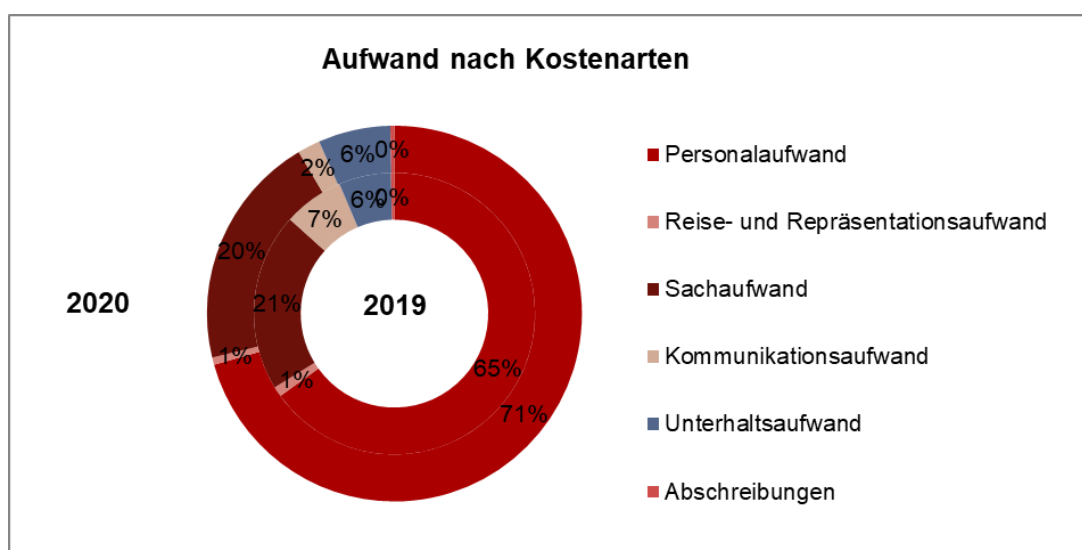
Der Finanzbericht 2020 erfolgt nach der Fachempfehlung zur Rechnungslegung Swiss GAAP FER 21. Er vermittelt ein den tatsächlichen Verhältnissen entsprechendes Bild der Vermögens-, Finanz- und Ertragslage (True & Fair View). Aufwände und Erträge wurden zudem konsequent periodengerecht abgegrenzt. Die Betriebsrechnung wurde nach dem Projekt- und Dienstleistungsaufwand einerseits und dem Administrationsaufwand andererseits geführt. Die wesentlichen finanziellen Merkmale im Vergleich zum Vorjahr werden in den nachfolgenden Abschnitten zusammengefasst.

## 1.1 Wachstum

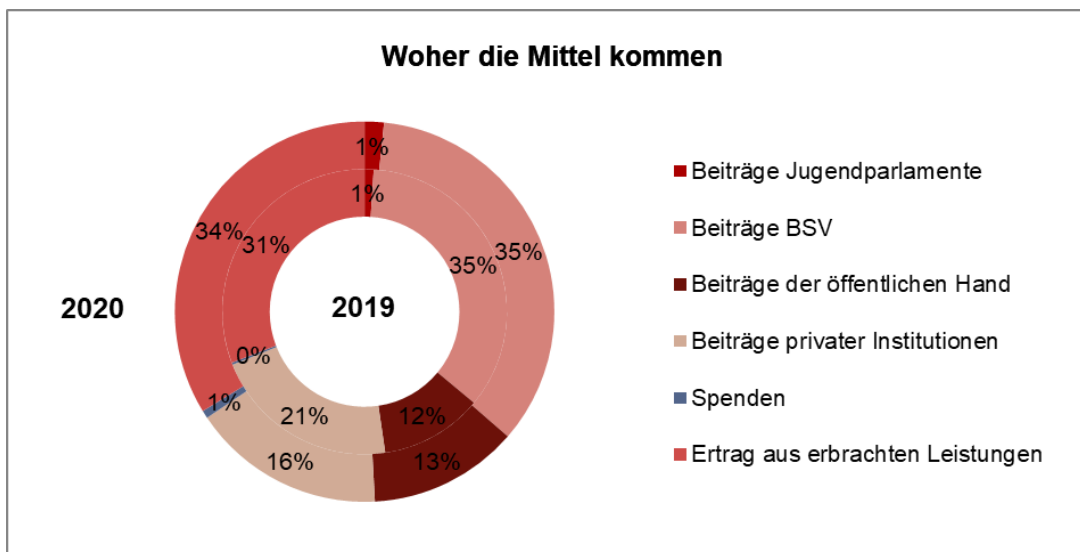
(inkl. Finanz- und übriges Ergebnis sowie Fonds- und Kapitalbewegungen)

Die gesamten Aufwände des Verbands reduzierten sich im Jahr 2020 um CHF 298'864.– bzw. 8 % gegenüber dem Jahr 2019 und belaufen sich auf CHF 3'318'526.–. Der Bereich youpa ist im Jahr 2020 um 8 % kleiner geworden, der Bereich engage.ch um 22 % und der Bereich easyvote um 10 %. Der Bereich Finanzen und Administration ist im Jahr 2020 um 4 % gewachsen und der Bereich Grundlagen Politische Partizipation (GPP) um 11 %.

Die konsolidierten Personalaufwände verringerten sich gegenüber dem Jahr 2019 um 4 %, die Sachaufwände um 12 %, die Reise- und Repräsentationsaufwände um 53 %, die Kommunikationsaufwände um 75 % und die Unterhaltsaufwände um 8 %.



Im Vergleich zum Jahr 2019 verringerten sich die Beiträge der öffentlichen Hand im Jahr 2020 leicht um 1 % und die Beiträge privater Institutionen um 29 %. Die Veränderungen bei den Beiträgen der öffentlichen Hand und privater Institutionen sind vor allem auf unterschiedliche Projektbeiträge in den Bereichen youpa, engage.ch, easyvote und GPP zurückzuführen. Die Erträge aus erbrachten Leistungen blieben im Vergleich zum Jahr 2019 fast unverändert. Sie haben sich um lediglich 1 % erhöht, was vor allem auf die Zunahme der Erträge aus dem Verkauf von Clips im Bereich easyvote zurückzuführen ist. Die Beiträge vonseiten des Bundesamts für Sozialversicherungen (BSV) machten im Jahr 2020 35 % der Gesamterträge aus.



## 1.2 Veränderungen in den einzelnen Bereichen

(ohne Finanz- und übriges Ergebnis sowie ohne Fonds- und Kapitalbewegungen)

### 1.2.1 Bereich youpa

Der Umsatz im Bereich youpa nahm im Jahr 2020 ab. Dies ist vor allem auf die äusseren Umstände im Zusammenhang mit den behördlichen Massnahmen zur Bekämpfung des Coronavirus zurückzuführen. Unter anderem mussten Veranstaltungen in den Bereichen „Leitungsausbildung Jugend + Politik“ und Vernetzung verkürzt, mit weniger Teilnehmenden oder digital durchgeführt werden. Die Erträge nahmen dementsprechend auch ein wenig ab, vor allem die Beiträge privater Institutionen (–18 %).

Die Reduktion des Aufwands um CHF 87'180.– ist vor allem auf die Sach- (–CHF 48'942.–), die Reise- und Repräsentations- (–CHF 7'507.–) sowie die Kommunikationsaufwände (–CHF 14'155.–) zurückzuführen.

### 1.2.2 Bereich engage.ch

Der Umsatz im Bereich engage.ch nahm im Jahr 2020 ebenfalls ab. Die äusseren Umstände im Zusammenhang mit den behördlichen Massnahmen zur Bekämpfung des Coronavirus führten dazu, dass Angebote wie die „engage-Ateliers“ oder die „engage-Prozesse“ in Gemeinden nicht durchgeführt wurden oder verschoben werden mussten. Die Erträge nahmen vor allem bei den Beiträgen privater Institutionen (– 27 %) und den Beiträgen der öffentlichen Hand (– 19 %) ab.

Die Reduktion des Aufwands um CHF 143'999.– ist vor allem auf die Sach- (–CHF 12'576.–), die Reise- und Repräsentations- (–CHF 3'027.–) sowie die Kommunikationsaufwände (–CHF 100'423.–) zurückzuführen.

### 1.2.3 Bereich easyvote

Der Bereich easyvote verzeichnete im Jahr 2020 ebenfalls eine Umsatzreduktion im Vergleich zum Jahr 2019. Im Bereich easyvote führten die behördlichen Massnahmen zur Bekämpfung des Coronavirus zu Einschränkungen, beispielsweise bei der Durchführung von „Polittalks“ oder der „easyvote-Tagung“, wo weniger Teilnehmende anwesend waren oder auf digitale Alternativen ausgewichen werden musste.



Der Ertrag aus dem Verkauf der easyvote-Broschüre nahm um 2 % bzw. CHF 11'870.– ab und betrug im Jahr 2020 insgesamt CHF 926'432.–. Dies ist unter anderem auch auf die Auswirkungen der behördlichen Massnahmen zur Bekämpfung des Coronavirus auf die Arbeit der easyvote-Kundenberatung zurückzuführen. Der Kontakt mit Kundinnen und Kunden war erschwert, es konnten beispielsweise weniger Präsentationen und Besuche bei Gemeinden stattfinden. Die Erträge aus dem Verkauf von Clips zu aktuellen politischen Themen stiegen hingegen um 65 % bzw. CHF 51'255.– auf total CHF 129'873.–. Die Finanzierung des Bereichs easyvote durch Erträge aus erbrachten Leistungen stieg in Relation zu den gesamten Erträgen von 70 % im Jahr 2019 auf 80 % im Jahr 2020. Die Erträge aus Spenden, beispielsweise der easyvote-Göttis und -Gottis, betrugen CHF 18'010.– und nahmen damit im Vergleich zum Vorjahr stark zu. Die Beiträge der öffentlichen Hand nahmen im Jahr 2020 gegenüber dem Vorjahr um 19 % bzw. CHF 13'161.– zu, die Beiträge privater Institutionen hingegen nahmen um 81 % bzw. CHF 84'000.– ab.

Der Aufwand im Bereich easyvote verringerte sich um CHF 134'067.–, dies vor allem bei den Personal- (–CHF 43'586.–), den Kommunikations- (–CHF 49'511.–) sowie bei den Sachaufwänden (–CHF 35'516.–).

#### 1.2.4 Bereich Grundlagen Politische Partizipation

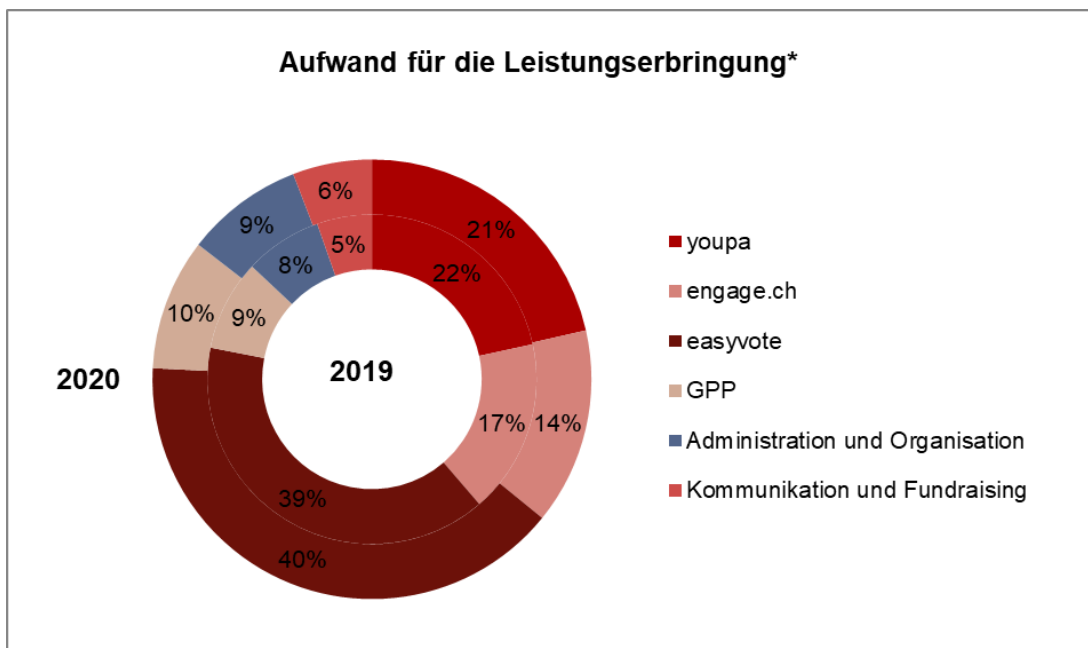
Der Bereich Grundlagen Politische Partizipation (GPP) hat zum Ziel, die Rahmenbedingungen für die politische Partizipation von Jugendlichen zu verbessern und den fachlichen Austausch zu den Themen politische Partizipation und politische Bildung zu fördern. Der Umsatz des Bereichs GPP stieg leicht um CHF 31'471.–, obwohl die behördlichen Massnahmen zur Bekämpfung des Coronavirus auch im Bereich GPP Auswirkungen hatten. Die Zunahme hängt vor allem mit dem Projekt „Partizipation ermöglichen“ zusammen, dessen Finanzierung bereits zu Beginn des Jahres gesichert und nicht von den Auswirkungen der behördlichen Massnahmen zur Bekämpfung des Coronavirus betroffen war.

Der Gesamtaufwand des Bereichs GPP belief sich auf CHF 289'546.– und sank um CHF 11'052.– im Vergleich zum Jahr 2019. Die Reduktion fand vor allem bei den Personal- (–CHF 20'914.–) sowie den Kommunikationsaufwänden (–CHF 4'636.–) statt. Die Sachaufwände hingegen stiegen um CHF 17'576.–.

#### 1.2.5 Bereich Finanzen und Administration

Der Bereich Finanzen und Administration dient der Unterstützung und als Support für die anderen Bereiche und beinhaltet auch alle gesamtverbandlichen Aufwände. Im Jahr 2020 wurde ein Schwerpunkt auf die Organisationsentwicklung und das Personalmanagement gelegt. Es wurden 23 neue Mitarbeitende rekrutiert und eingeführt.

Die leichte Reduktion des Aufwands in der Höhe von CHF 4'387.– betraf vor allem die Sach- (–CHF 4'097.–), die Reise- und Repräsentations- (–CHF 7'195.–) sowie die Kommunikationsaufwände (–CHF 6'831.–). Die Personalaufwände stiegen 2020 im Vergleich zum Jahr 2019 um CHF 18'931.–.

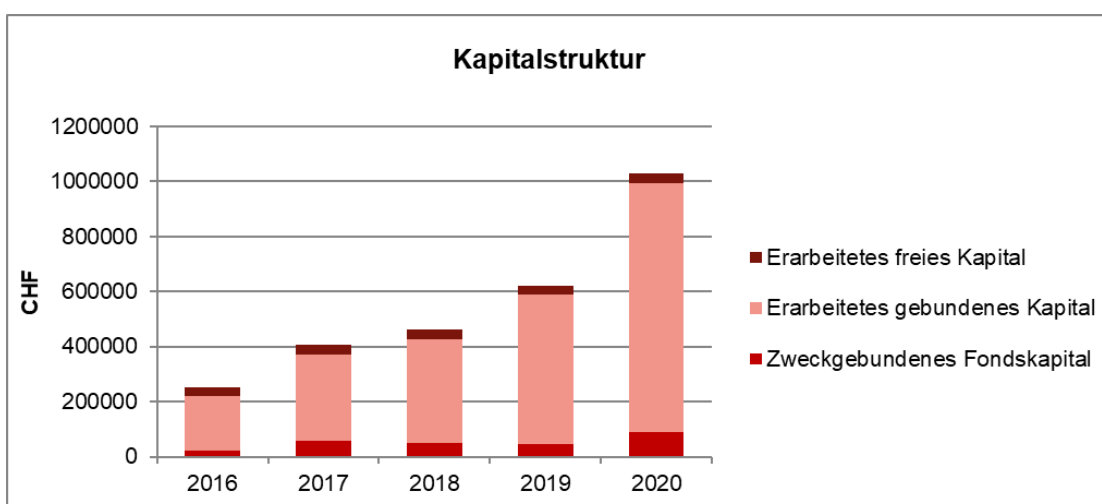


\* ohne Finanz- und übriges Ergebnis sowie ohne Fonds- und Kapitalbewegungen.

### 1.3 Reservenbildung

Das finanzielle Leistungsziel, die Bildung von Reserven in der Höhe von 5 % der Gesamteinnahmen, wurde im Geschäftsjahr 2020 um den Betrag von CHF 114'814.– übertroffen. Mit den neu gebildeten Reserven konnte das Organisationskapital um CHF 280'740.– auf CHF 939'594.– erhöht werden. Die Relation zwischen Umsatz und Organisationskapital erhöhte sich im Jahr 2020 auf 28 %; das Ziel für das Jahr lag bei 16 % und wurde somit erreicht.

Mittel- bis langfristig wird eine Organisationskapital-Umsatz-Ratio in der Höhe von mindestens 25 % angestrebt. Dadurch können Ertragsausfälle und unvorhergesehene Aufwände aufgefangen, das Liquiditätsrisiko gesenkt und Kapital für Investitionen gebildet werden.





## 2 Bilanz

|  | <i>Erläuterungen</i> | 31.12.2020<br>in CHF | 31.12.2019<br>in CHF | +/- %        |
|--|----------------------|----------------------|----------------------|--------------|
| <b>AKTIVEN</b>                               |                      | <b>1'432'597</b>     | <b>1'043'622</b>     | <b>37 %</b>  |
| <b>Umlaufvermögen</b>                        |                      | <b>1'417'181</b>     | <b>1'018'730</b>     | <b>39 %</b>  |
| Flüssige Mittel                              | 6.2.1                | 1'081'998            | 480'623              | 125 %        |
| Forderungen aus Leistungserbringung          | 6.2.2                | 194'609              | 314'785              | -38 %        |
| Übrige kurzfristige Forderungen              | 6.2.3                | 9'227                | -                    | -            |
| Aktive Rechnungsabgrenzungen                 | 6.2.4                | 131'347              | 223'322              | -41 %        |
| <b>Anlagevermögen</b>                        |                      | <b>15'417</b>        | <b>24'893</b>        | <b>-38 %</b> |
| Mobile Sachanlagen                           | 6.2.5                | 15'417               | 24'893               | -38 %        |
| <b>PASSIVEN</b>                              |                      | <b>1'432'597</b>     | <b>1'043'622</b>     | <b>37 %</b>  |
| <b>Kurzfristige Verbindlichkeiten</b>        |                      | <b>404'542</b>       | <b>336'879</b>       | <b>20 %</b>  |
| Verbindlichkeiten aus Lieferungen/Leistungen |                      | 21'172               | 38'479               | -45 %        |
| Übrige kurzfristige Verbindlichkeiten        | 6.2.6                | 31'222               | 91'495               | -66 %        |
| Passive Rechnungsabgrenzungen                | 6.2.7                | 352'148              | 206'906              | 70 %         |
| <b>Fondskapital</b>                          | 6.2.8                | <b>88'462</b>        | <b>47'889</b>        | <b>85 %</b>  |
| <b>Organisationskapital</b>                  | 6.2.8                | <b>939'594</b>       | <b>658'854</b>       | <b>43 %</b>  |
| Erarbeitetes freies Kapital                  |                      | 33'268               | 33'268               | 0 %          |
| Erarbeitetes gebundenes Kapital              |                      | 906'326              | 625'586              | 45 %         |



### 3 Betriebsrechnung

|   | <i>Erläuterungen</i> | 2020 in<br>CHF   | 2019 in CHF      | +/- %        |
|---|----------------------|------------------|------------------|--------------|
| <b>ERTRAG</b>                               |                      | <b>3'318'526</b> | <b>3'617'390</b> | <b>-8 %</b>  |
| <b>Beiträge Jugendparlamente</b>            | 6.3.1                | <b>54'747</b>    | <b>37'149</b>    | <b>47 %</b>  |
| <b>Beiträge aus Mittelbeschaffung</b>       | 6.3.2                | <b>2'152'040</b> | <b>2'466'687</b> | <b>-13 %</b> |
| Beiträge Bundesamt für Sozialversicherungen | 6.3.3                | 1'157'200        | 1'267'000        | -9 %         |
| Beiträge der öffentlichen Hand              | 6.3.4                | 424'711          | 421'556          | 1 %          |
| Beiträge privater Institutionen             | 6.3.5                | 548'000          | 769'469          | -29 %        |
| Spenden                                     | 6.3.6                | 22'130           | 8'662            | 155 %        |
| <b>Ertrag aus erbrachten Leistungen</b>     | 6.3.7                | <b>1'123'969</b> | <b>1'115'392</b> | <b>1 %</b>   |
| <b>Erlösminderung</b>                       |                      | <b>-12'230</b>   | <b>-1'838</b>    | <b>565 %</b> |
| <b>AUFWAND FÜR DIE LEISTUNGSERBRINGUNG</b>  |                      | <b>2'990'503</b> | <b>3'371'188</b> | <b>-11 %</b> |
| <b>Projekt- und Dienstleistungsaufwand</b>  | 6.3.8                | <b>2'556'522</b> | <b>2'932'820</b> | <b>-13 %</b> |
| Personalaufwand                             |                      | 1'750'758        | 1'851'420        | -5 %         |
| Reise- und Repräsentationsaufwand           |                      | 9'018            | 22'522           | -60 %        |
| Sachaufwand                                 |                      | 585'493          | 664'952          | -12 %        |
| Kommunikationsaufwand                       |                      | 51'550           | 220'275          | -77 %        |
| Unterhaltsaufwand                           |                      | 150'545          | 163'355          | -8 %         |
| Abschreibungen                              |                      | 9'158            | 10'296           | -11 %        |
| <b>Administrativer Aufwand</b>              | 6.3.9                | <b>433'981</b>   | <b>438'368</b>   | <b>-1 %</b>  |
| Personalaufwand                             |                      | 360'987          | 342'056          | 6 %          |
| Reise- und Repräsentationsaufwand           |                      | 9'544            | 16'739           | -43 %        |
| Sachaufwand                                 |                      | 19'781           | 23'878           | -17 %        |
| Kommunikationsaufwand                       |                      | 6'788            | 13'620           | -50 %        |
| Unterhaltsaufwand                           |                      | 35'413           | 38'746           | -9 %         |
| Abschreibungen                              |                      | 1'467            | 3'329            | -56 %        |
| <b>BETRIEBSERGEBNIS</b>                     |                      | <b>328'023</b>   | <b>246'202</b>   | <b>33 %</b>  |





|  |        |               |               |              |
|--|--------|---------------|---------------|--------------|
| <b>Finanzergebnis und übriges Ergebnis</b> | 6.3.10 | <b>-6'711</b> | <b>-3'185</b> | <b>111 %</b> |
| Finanzergebnis                             |        | -802          | -894          | -10 %        |
| Übriges Ergebnis                           |        | -5'908        | -2'291        | 158 %        |

|  |  |                |                |             |
|--|--|----------------|----------------|-------------|
| <b>ERGEBNIS VOR FONDS- UND KAPITALBEWEGUNGEN</b> |  | <b>321'313</b> | <b>243'017</b> | <b>32 %</b> |
|--|--|----------------|----------------|-------------|

|                                      |        |                |              |                |
|--------------------------------------|--------|----------------|--------------|----------------|
| <b>Ergebnis zweckgebundene Fonds</b> | 6.3.11 | <b>-40'573</b> | <b>2'553</b> | <b>-1689 %</b> |
| Zuweisung Fonds                      |        | -45'000        | -5'000       | 800 %          |
| Verwendung Fonds                     |        | 4'427          | 7'553        | -41 %          |

|                                      |        |                 |                 |             |
|--------------------------------------|--------|-----------------|-----------------|-------------|
| <b>Ergebnis Organisationskapital</b> | 6.3.11 | <b>-280'740</b> | <b>-245'570</b> | <b>14 %</b> |
|--------------------------------------|--------|-----------------|-----------------|-------------|

|                                    |  |   |   |   |
|------------------------------------|--|---|---|---|
| <b>Erarbeitetes freies Kapital</b> |  | - | - | - |
| Zuweisung freies Kapital           |  | - | - | - |
| Verwendung freies Kapital          |  | - | - | - |

|  |  |                 |                 |             |
|--|--|-----------------|-----------------|-------------|
| <b>Erarbeitetes gebundenes Kapital</b> |  | <b>-280'740</b> | <b>-245'570</b> | <b>14 %</b> |
| Zuweisung gebundenes Kapital           |  | -287'874        | -259'189        | 11 %        |
| Verwendung gebundenes Kapital          |  | 7'134           | 13'620          | -48 %       |

|   |  |          |          |          |
|---|--|----------|----------|----------|
| <b>ERGEBNIS NACH FONDS- UND KAPITALBEWEGUNGEN</b> |  | <b>0</b> | <b>0</b> | <b>-</b> |
|---|--|----------|----------|----------|



## 4 Geldflussrechnung

|  | 2020<br>in CHF | 2019<br>in CHF  | +/- %         |
|--|----------------|-----------------|---------------|
| <b>Mittelfluss aus Betriebstätigkeiten</b>         | <b>602'524</b> | <b>-83'868</b>  | <b>-818 %</b> |
| Ergebnis vor Fonds- und Kapitalbewegungen          | 321'313        | 243'017         | 32 %          |
| Abschreibungen / (Aufwertung) Anlagevermögen       | 10'625         | 13'625          | -22%          |
| Abnahme / (Zunahme) Forderungen                    | 110'950        | (211'528)       | -152 %        |
| Abnahme / (Zunahme) Warenvorräte                   | -              | -               | -             |
| Abnahme / (Zunahme) aktive Rechnungsabgrenzung     | 91'974         | (70'064)        | -231 %        |
| Zunahme / (Abnahme) kurzfristige Verbindlichkeiten | (130'389)      | (60'836)        | 114 %         |
| Zunahme / (Abnahme) passive Rechnungsabgrenzungen  | 198'052        | 1'868           | 10502 %       |
| Erfolgswirksame Fondsveränderung                   | -              | 49              | -100 %        |
| <b>Mittelfluss aus Investitionstätigkeiten</b>     | <b>(1'149)</b> | <b>(16'085)</b> | <b>-93 %</b>  |
| Desinvestition / (Investition) in Sachanlagen      | (1'149)        | (16'085)        | -93 %         |
| <b>TOTAL MITTELFLUSS</b>                           | <b>601'375</b> | <b>-99'953</b>  | <b>-702 %</b> |
| <b>Veränderung flüssige Mittel</b>                 | <b>601'375</b> | <b>-99'953</b>  | <b>-702 %</b> |
| Anfangsbestand flüssige Mittel                     | 480'623        | 580'576         | -17 %         |
| Endbestand flüssige Mittel                         | 1'081'998      | 480'623         | 125 %         |



## 5 Rechnung über die Veränderung des Kapitals

in CHF, siehe Anhang 6.4.1

| 2020   | Bestand<br>1.1.2020 | Zuweisung      | Verwendung     | Bestand<br>31.12.2020 | Bestandes-<br>änderung |
|--|---------------------|----------------|----------------|-----------------------|------------------------|
| <b>TOTAL FONDS- UND ORGA-<br/>NISATIONSKAPITAL</b>   | <b>706'742</b>      | <b>331'993</b> | <b>-11'561</b> | <b>1'027'174</b>      | <b>320'432</b>         |
| <b>Zweckgebundenes Fonds-<br/>kapital</b>            | <b>47'888</b>       | <b>45'000</b>  | <b>-4'427</b>  | <b>88'461</b>         | <b>40'573</b>          |
| Fonds Jugendparlamente                               | 47'888              | 45'000         | -4'427         | 88'461                | 40'573                 |
| <b>Organisationskapital</b>                          | <b>658'854</b>      | <b>287'874</b> | <b>-7'134</b>  | <b>939'594</b>        | <b>280'740</b>         |
| <b>Erarbeitetes gebundenes<br/>Kapital</b>           | <b>625'586</b>      | <b>287'874</b> | <b>-7'134</b>  | <b>906'326</b>        | <b>280'740</b>         |
| Zweckgebundene Reserven<br>Finanzen & Administration | 74'497              | 39'770         | -              | 114'267               | 39'770                 |
| Zweckgebundene Reserven<br>youpa                     | 144'421             | 45'487         | -1'191         | 188'717               | 44'296                 |
| Zweckgebundene Reserven<br>engage.ch                 | 86'391              | 62'490         | -5'943         | 142'939               | 56'547                 |
| Zweckgebundene Reserven<br>easyvote                  | 291'039             | 103'007        | -              | 394'047               | 103'007                |
| Zweckgebundene Reserven<br>GPP                       | 29'238              | 37'120         | -              | 66'357                | 37'120                 |
| <b>Erarbeitetes freies Kapital</b>                   | <b>33'268</b>       | -              | -              | <b>33'268</b>         | -                      |
| Freie Mittel   | 33'268              | -              | -              | 33'268                | -                      |



| 2019 | Bestand<br>1.1.2019 | Zuweisung | Verwendung | Bestand<br>31.12.2019 | Bestandes-<br>änderung |
|------|---------------------|-----------|------------|-----------------------|------------------------|
|------|---------------------|-----------|------------|-----------------------|------------------------|

|  |                |                |                |                |                |
|--|----------------|----------------|----------------|----------------|----------------|
| <b>TOTAL FONDS- UND ORGA-<br/>NISATIONSKAPITAL</b> | <b>463'676</b> | <b>266'190</b> | <b>-23'124</b> | <b>706'743</b> | <b>243'066</b> |
|--|----------------|----------------|----------------|----------------|----------------|

|   |               |              |               |               |               |
|---|---------------|--------------|---------------|---------------|---------------|
| <b>Zweckgebundenes Fonds-<br/>kapital</b> | <b>50'392</b> | <b>5'000</b> | <b>-7'504</b> | <b>47'889</b> | <b>-2'504</b> |
| Fonds Jugendparlamente                    | 50'392        | 5'000        | -7'504        | 47'889        | -2'504        |

|  |                |                |                |                |                |
|--|----------------|----------------|----------------|----------------|----------------|
| <b>Organisationskapital</b>                          | <b>413'284</b> | <b>261'190</b> | <b>-15'620</b> | <b>658'854</b> | <b>245'570</b> |
| <b>Erarbeitetes gebundenes<br/>Kapital</b>           | <b>378'016</b> | <b>261'190</b> | <b>-13'620</b> | <b>625'586</b> | <b>247'570</b> |
| Zweckgebundene Reserven<br>Finanzen & Administration | 55'783         | 18'714         | -              | 74'497         | 18'714         |
| Zweckgebundene Reserven<br>youpa                     | 81'210         | 64'020         | -809           | 144'421        | 63'211         |
| Zweckgebundene Reserven<br>engage.ch                 | 35'699         | 50'693         | -              | 86'391         | 50'693         |
| Zweckgebundene Reserven<br>easyvote                  | 166'359        | 124'680        | -              | 291'039        | 124'680        |
| Zweckgebundene Reserven<br>GPP                       | 38'966         | 3'083          | -12'811        | 29'238         | -9'728         |
| <b>Erarbeitetes freies Kapital</b>                   | <b>35'268</b>  | <b>-</b>       | <b>-2'000</b>  | <b>33'268</b>  | <b>-2'000</b>  |
| Freie Mittel   | 35'268         | -              | -2'000         | 33'268         | -2'000         |



## 6 Anhang

(alle Beträge in CHF)

### 6.1 Rechnungslegungsgrundsätze

#### 6.1.1 Grundlagen der Rechnungslegung

Die Rechnungslegung des DSJ erfolgt nach der Fachempfehlung zur Rechnungslegung Swiss GAAP FER 21. Sie vermittelt ein den tatsächlichen Verhältnissen entsprechendes Bild der Vermögens-, Finanz- und Ertragslage (True & Fair View).

#### 6.1.2 Konsolidierungskreis

Die vorliegende Rechnung umfasst den Verein Dachverband Schweizer Jugendparlamente. Die Mitgliedsorganisationen sind eigenständig, unterliegen somit keinem beherrschenden Einfluss durch den DSJ und werden nicht konsolidiert.

#### 6.1.3 Bewertungsgrundlage und -grundsätze

Die Bewertung basiert grundsätzlich auf historischen Werten (Anschaffungs- und Herstellungskosten) und richtet sich nach dem Grundsatz der Einzelbewertung von Aktiven und Passiven. Die wichtigsten Bewertungsgrundsätze und Abweichungen von der erwähnten Bewertungsgrundlage sind nachfolgend bei den entsprechenden Bilanzpositionen erläutert.



## 6.2 Erläuterung zur Bilanz

### 6.2.1 Flüssige Mittel

Die Kassabestände und Postcheckguthaben sind zu Nominalwerten bilanziert.

### 6.2.2 Forderungen aus Leistungserbringung

Sämtliche Forderungen sind zu Nominalwerten abzüglich notwendiger Wertberichtigung eingesetzt. Alle bedeutenden Forderungen wurden einzelwertberichtigt.

### 6.2.3 Übrige kurzfristige Forderungen

Diese Position beinhaltet kurzfristige Verbindlichkeiten zum Nominalwert.

| Übrige kurzfristige Forderungen                          | 2020         | 2019     |
|--|--------------|----------|
| Kurzfristige Forderungen gegenüber staatlichen Stellen   | -            | -        |
| Kurzfristige Forderungen gegenüber Sozialversicherungen* | 9'227        | -        |
| Sonstige kurzfristige Forderungen                        | -            | -        |
| <b>Total</b>   | <b>9'227</b> | <b>-</b> |

\* Das Guthaben gegenüber der Ausgleichskasse des Kantons Bern beträgt CHF 8'660.– (Schlussrechnung 2020) und gegenüber der Nest Sammelstiftung CHF 566.75.

### 6.2.4 Aktive Rechnungsabgrenzungen

Diese Position umfasst die aus der sachlichen und zeitlichen Abgrenzung resultierenden Aktivposten. Im Wesentlichen sind darunter Projektbeiträge abgegrenzt, die dem Jahr 2020 zuzurechnen sind.

### 6.2.5 Mobile Sachanlagen

Sachanlagen, die zur Nutzung gehalten werden, sind zu Anschaffungs- oder Herstellkosten abzüglich betriebswirtschaftlich notwendiger Abschreibung bilanziert. Die Abschreibung erfolgt linear über die geschätzte Nutzungsdauer. Die Aktivierungsgrenze liegt bei CHF 2'000.–, für IT-Investitionsgüter bei CHF 1'000.–. Die geschätzte Nutzungsdauer der Sachanlagen beträgt:

- ▶ EDV-Hard- und Software 3 Jahre
- ▶ Mobiliar 8 Jahre

| 2020                          | Bestand 1.1.2020 | Zugänge      | Abgänge | Bestand 31.12.2020 |
|-------------------------------|------------------|--------------|---------|--------------------|
| <b>EDV-Hard- und Software</b> | <b>33'550</b>    | <b>1'149</b> | -       | <b>34'699.07</b>   |
| Kumulierte Abschreibung       | -21'986          | -6'586       | -       | -28'572.44         |
| <b>Total (Nettobuchwert)</b>  | <b>11'564</b>    | -            | -       | <b>6'127</b>       |
| <b>Mobiliar</b>               | <b>32'312</b>    | -            | -       | <b>32'312</b>      |
| Kumulierte Abschreibung       | -18'984          | -4'039       | -       | -23'023.14         |



|                              |               |   |   |              |
|------------------------------|---------------|---|---|--------------|
| <b>Total (Nettobuchwert)</b> | <b>13'328</b> | - | - | <b>9'289</b> |
|------------------------------|---------------|---|---|--------------|

| 2019 | Bestand 1.1.2019 | Zugänge | Abgänge | Bestand 31.12.2019 |
|------|------------------|---------|---------|--------------------|
|------|------------------|---------|---------|--------------------|

|                               |               |               |   |               |
|-------------------------------|---------------|---------------|---|---------------|
| <b>EDV-Hard- und Software</b> | <b>17'466</b> | <b>16'084</b> | - | <b>33'550</b> |
| Kumulierte Abschreibung       | -12'400       | -9'586        | - | -21'986       |
| <b>Total (Nettobuchwert)</b>  | <b>5'066</b>  | -             | - | <b>11'564</b> |

|                              |               |        |   |               |
|------------------------------|---------------|--------|---|---------------|
| <b>Mobiliar</b>              | <b>32'312</b> | -      | - | <b>32'312</b> |
| Kumulierte Abschreibung      | -14'945       | -4'039 | - | -18'984       |
| <b>Total (Nettobuchwert)</b> | <b>17'367</b> | -      | - | <b>13'328</b> |

### 6.2.6 Übrige kurzfristige Verbindlichkeiten

Diese Position beinhaltet kurzfristige Verbindlichkeiten zum Nominalwert.

| Übrige kurzfristige Verbindlichkeiten                          | 2020          | 2019          |
|--|---------------|---------------|
| Kurzfristige Verbindlichkeiten gegenüber staatlichen Stellen   | 11'145        | 13'309        |
| Kurzfristige Verbindlichkeiten gegenüber Sozialversicherungen* | 16'982        | 64'307        |
| Personalverbindlichkeiten**                                    | 3'095         | 13'879        |
| <b>Total</b>   | <b>31'222</b> | <b>91'495</b> |

\* Die Verbindlichkeit gegenüber der Unfall- und Krankentaggeldversicherung beträgt total CHF 15'471.31 (Schlussrechnungen 2020) und gegenüber dem kantonalen Steueramt des Kantons Zürich CHF 1'510.40.

\*\* Unter dieser Position werden die noch nicht ausbezahlten Lohnansprüche der Mitarbeitenden Ende Jahr zusammengefasst.

### 6.2.7 Passive Rechnungsabgrenzungen

Diese Position umfasst die aus der sachlichen und zeitlichen Abgrenzung resultierenden Passivposten. Im Wesentlichen sind hier Projektzahlungen für noch nicht geleistete Projektarbeiten abgegrenzt.

### 6.2.8 Fonds- und Organisationskapital

Über die Zusammensetzung und die Veränderung des zweckgebundenen Fonds- und Organisationskapitals gibt die „Rechnung über die Veränderung des Kapitals“ (siehe Kapitel 5) detailliert Auskunft.



## 6.3 Erläuterung zur Betriebsrechnung

### 6.3.1 Beiträge Jugendparlamente

Die Position „Beiträge Jugendparlamente“ setzt sich wie folgt zusammen:

| <b>Beiträge Jugendparlamente*</b>   | <b>2020</b>   | <b>2019</b>   | <b>+/- %</b> |
|-------------------------------------|---------------|---------------|--------------|
| Mitgliederbeiträge                  | 15'312        | 14'800        | 3 %          |
| Teilnehmerbeiträge Jugendparlamente | 14'150        | 22'349        | -37 %        |
| Sonstige Beiträge**                 | 25'286        | -             | -            |
| <b>Total</b>                        | <b>54'747</b> | <b>37'149</b> | <b>47 %</b>  |

\* Die Beiträge der Jugendparlamente, welche die Jugendparlamentskonferenz (JPK) bzw. die Delegiertenversammlung (DV) organisieren, unterscheiden sich aufgrund der finanziellen Verhältnisse der Jugendparlamente von Jahr zu Jahr sehr stark.

\*\* Die Loterie Romande unterstützte den Conseil de Jeunes de Nyon mit CHF 20'000.– für die Durchführung der JPK 2020. Das Jugendparlament hat das Geld an den DSJ weitergegeben zur Deckung der Ausgaben im Zusammenhang mit der JPK 2020.

### 6.3.2 Beiträge aus Mittelbeschaffung

Die Position „Beiträge Bundesamt für Sozialversicherungen“ wird gesondert von der Position „Beiträge der öffentlichen Hand“ ausgewiesen, da es sich beim Bundesamt für Sozialversicherungen um den grössten Geldgeber des DSJ handelt.

### 6.3.3 Beiträge Bundesamt für Sozialversicherungen

Der Gesamtbeitrag des Bundesamts für Sozialversicherungen (BSV) setzt sich wie folgt zusammen:

| <b>Beiträge Bundesamt für Sozialversicherungen</b> | <b>2020</b>      | <b>2019</b>      |
|--|------------------|------------------|
| Subventionsvertrag 2020–22 (Art. 7.1 KJFG)         | 1'153'600        | 1'067'000        |
| Projektbezogene Finanzhilfe                        | 3'600            | 200'000          |
| <b>Total</b>                                       | <b>1'157'200</b> | <b>1'267'000</b> |

Der DSJ verfügt über einen Subventionsvertrag (SV) mit dem BSV. Der Vertrag hat jeweils eine Laufzeit von drei Jahren. Der laufende Vertrag wurde für die Jahre 2020 bis 2022 abgeschlossen. Gemäss Artikel 7 Absatz 1 des Kinder- und Jugendförderungsgesetzes (KJFG) wird der SV für die Führung der Strukturen und für regelmässige Aktivitäten gewährt.





### 6.3.4 Beiträge der öffentlichen Hand

Die Beiträge der öffentlichen Hand ab CHF 5'000.– pro Institution und Jahr setzten sich wie folgt zusammen:

| Beiträge der öffentlichen Hand                                   | 2020           | 2019           |
|--|----------------|----------------|
| Kanton Zürich  | 83'190         | 74'681         |
| Bundesamt für Kommunikation (BAKOM)                              | 52'416         | -              |
| Kanton Solothurn   | 44'994         | 34'923         |
| Kanton Aargau  | 31'000         | -              |
| Loterie Romande*   | 27'450         | 10'000         |
| Eidgenössische Migrationskommission (EKM)                        | 20'000         | 45'000         |
| Innosuisse – Schweizerische Agentur für Innovationsförderung     | 20'000         | 20'000         |
| Movetia  | 17'471         | 33'744         |
| Eidgenössisches Departement für auswärtige Angelegenheiten (EDA) | 17'195         | -              |
| Erziehungsdirektion des Kantons Bern                             | 11'300         | 8'700          |
| Dienststelle für Hochschulwesen, Kanton Wallis                   | 10'000         | -              |
| Dienststelle für Industrie, Handel und Arbeit, Kanton Wallis     | 10'000         | -              |
| Kanton Basel-Landschaft  | 9'000          | -              |
| Kanton St. Gallen  | 8'000          | 41'300         |
| Commune de Plan-les-Ouates                                       | 7'254          | -              |
| Kanton Schaffhausen  | 5'600          | -              |
| Ville de Nyon  | 5'000          | -              |
| État de Vaud   | 5'000          | 10'000         |
| Kanton Bern Swisslos   | -              | 33'000         |
| Kanton Tessin Swisslos   | -              | 24'680         |
| Kanton Freiburg  | -              | 10'000         |
| Amt für Volksschule St. Gallen (AVS)                             | -              | 8'700          |
| Burggemeinde Bern  | -              | 8'000          |
| Kanton Thurgau Swisslos  | -              | 5'000          |
| État de Genève   | -              | 5'000          |
| Stadt Kriens   | -              | 5'000          |
| Beiträge unter CHF 5'000.–                                       | 39'840         | 43'829         |
| <b>Total</b>   | <b>424'710</b> | <b>421'556</b> |

\* Die Loterie Romande unterstützte den DSJ im Jahr 2020 mit CHF 50'000.– für das Projekt „Politische Bildung in der Romandie“; CHF 22'550.– wurden für das Jahr 2021 abgegrenzt.

Folgende öffentliche Institutionen haben für das Jahr 2020 Beiträge unter CHF 5'000.– gesprochen:

Kanton Tessin, Gemeinde Pfeffingen, Gemeinde Ormalingen, Gemeinde Binningen, Gemeinde Biel-Benken, Stadt Laufen, Gemeinde Rünenberg, Gemeinde Allschwil, Stadt Liestal, Gemeinde



Tenniken, Gemeinde Bubendorf, Gemeinde Buus, Gemeinde Lupsingen, Gemeinde Zeglingen, Gemeinde Frenkendorf, Gemeinde Duggingen, Commune de Borex, Commune de Givrins, Commune de Rougemont, Commune de Goumoëns, Commune de Jongny, Commune de Longirod, Commune du Chenit, Commune de Tartegnin, Commune d'Ollon, Commune de Bougy-Villars, Commune de Genolier, Commune de Tannay, Commune de La Tour-de-Peilz, Commune de Sergey, Commune de Rivaz, Commune d'Aigle, Commune de Gilly, Commune d'Epalinges, Commune de Chevilly, Commune de Mies, Commune de Begnins, Commune de Montreux, Commune de Bretigny-sur-Morrens, Commune de Lavey-Morcles, Commune de Jouxens-Mézery, Commune de Corseaux, Commune de Lutry, Commune de Luins, Commune de Coppet, Commune d'Arzier-Le Muids, Commune de Vich, Commune de Founex, Commune de Prangins, Commune d'Avenches, Commune de Gingins, Kanton Luzern, Commune de Pully, Commune de Tévenon, Commune de Gland, Commune de Bogis-Bossey, Commune de Bursins, Commune de Renens, Commune de Perly-Certoux, Commune de Bardonnex, Gemeinde Eglisau, Gemeinde Dornach, Bürgergemeinde Bern, Volkswirtschaftsdepartement Kanton Uri, Amt für Wirtschaft und Arbeit Kanton Thurgau.

### 6.3.5 Beiträge privater Institutionen

Die Beiträge privater Institutionen ab CHF 5'000.– pro Institution und Jahr setzten sich wie folgt zusammen:

| <b>Beiträge privater Institutionen</b>                | <b>2020</b> | <b>2019</b> |
|---|-------------|-------------|
| Stiftung Mercator Schweiz                             | 163'000     | 154'500     |
| Swiss Life  | 55'000      | 55'000      |
| Swiss Re Foundation                                   | 40'000      | -           |
| TA-SWISS – Stiftung für Technologiefolgen-Abschätzung | 38'000      | 40'000      |
| Die Schweizerische Post                               | 38'000      | 25'500      |
| Walter Haefner Stiftung                               | 30'000      | 50'000      |
| Ernst Göhner Stiftung                                 | 30'000      | -           |
| Stiftung Wegweiser                                    | 20'000      | 10'000      |
| Swiss Re Management Ltd.                              | 20'000      | 10'000      |
| Pro Juventute   | 15'000      | 30'000      |
| Basler Versicherungen                                 | 10'500      | 10'500      |
| Zürich Versicherung                                   | 10'000      | 10'000      |
| AXA Versicherungen                                    | 10'000      | 10'000      |
| Novartis International AG                             | 10'000      | 5'000       |
| Helvetia Schweizerische Versicherungsgesellschaft     | 8'000       | 7'700       |
| Swisscom AG   | 5'000       | 6'000       |
| Schweizerische Mobiliar                               | 5'000       | 5'000       |
| Berner Kantonalbank (BEKB)                            | 5'000       | -           |
| Gemeinnützige Gesellschaft Schaffhausen               | 5'000       | -           |
| AVINA Stiftung  | -           | 110'000     |
| Emil und Rosa Richterich-Beck Stiftung                | -           | 50'000      |
| Otto Beisheim Stiftung                                | -           | 40'000      |



|   |                |                |
|---|----------------|----------------|
| Credit Suisse                             | -              | 25'000         |
| Schweizerische Gemeinnützige Gesellschaft | -              | 20'000         |
| Hirschmann Stiftung                       | -              | 10'000         |
| Migros-Kulturprozent                      | -              | 10'000         |
| Verein Strassensozialarbeit Winterthur    | -              | 9'000          |
| Raiffeisen Schweiz                        | -              | 6'000          |
| Bonny Stiftung für die Freiheit           | -              | 5'000          |
| Metrohm Stiftung                          | -              | 5'000          |
| LARIX Foundation                          | -              | 5'000          |
| Ria & Arthur Dietschweiler Stiftung       | -              | 5'000          |
| Beiträge unter CHF 5'000.–                | 30'500         | 40'269         |
| <b>Total</b>                              | <b>548'000</b> | <b>769'469</b> |

Folgende private Institutionen haben für das Jahr 2020 Beiträge unter CHF 5'000.– gesprochen:

Fondation Nicolas Puech, Carl und Elise Elsener-Gut Stiftung, Sulger-Stiftung, Walter- und Ambrosina-Oertli-Stiftung, Gemeinnützige Gesellschaft Baselland, La chambre vaudoise du commerce, Bank Raiffeisen, Wietlisbach Foundation, Axpo Services AG, Anna Maria und Karl Kramer-Stiftung, Alexandra Perina-Werz, Ypsomed AG, Impact Hub Switzerland, Migros Genossenschaft, Industrie- und Handelskammer Zentralschweiz (IHZ), Graubündner Kantonalbank GKB.

### 6.3.6 Spenden

Diese Position beinhaltet unter anderem Spenden für den Bereich easyvote im Rahmen des Spendenaufrufs easyvote-Götti/-Gotti.

### 6.3.7 Ertrag aus erbrachten Leistungen

Die Position „Ertrag aus erbrachten Leistungen“ setzt sich wie folgt zusammen:

| <b>Ertrag aus erbrachten Leistungen</b>       | <b>2020</b>      | <b>2019</b>      | <b>+/- %</b> |
|---|------------------|------------------|--------------|
| Verkauf Printpublikationen*                   | 547'690          | 560'605          | -2 %         |
| Versandkosten Printpublikationen              | 379'982          | 377'697          | 1 %          |
| Verkauf Clips                                 | 129'873          | 78'618           | 65 %         |
| Forschungs- und Analysearbeiten               | 300              | -                | -            |
| Teilnehmerbeiträge                            | 5'656            | 7'185            | -21 %        |
| Beratungsleistungen für Gemeinden und Kantone | 1'967            | 24'835           | -92 %        |
| Leistungen für Jugendparlamente               | 49'172           | 53'307           | -8 %         |
| Workshops und Schulungen                      | 7'705            | 3'000            | 157 %        |
| Diverse Erträge                               | 1'623            | 10'146           | -84 %        |
| <b>Total</b>                                  | <b>1'123'969</b> | <b>1'115'392</b> | <b>1 %</b>   |

\* Der Posten „Verkauf Printpublikationen“ umfasst hauptsächlich den Verkauf der easyvote-Broschüren.



### 6.3.8 Projekt- und Dienstleistungsaufwand

| <b>youpa</b>                      | <b>2020</b>    | <b>2019</b>    | <b>+/- %</b> |
|-----------------------------------|----------------|----------------|--------------|
| Personalaufwand                   | 533'311        | 543'852        | -2 %         |
| Reise- und Repräsentationsaufwand | 3'961          | 11'468         | -65 %        |
| Sachaufwand                       | 44'829         | 93'771         | -52 %        |
| Kommunikationsaufwand             | 12'549         | 26'704         | -53 %        |
| Unterhaltsaufwand                 | 43'361         | 49'178         | -12 %        |
| Abschreibungen                    | 2'804          | 3'021          | -7 %         |
| <b>Total</b>                      | <b>640'815</b> | <b>727'995</b> | <b>-12 %</b> |

| <b>engage.ch</b>                  | <b>2020</b>    | <b>2019</b>    | <b>+/- %</b> |
|-----------------------------------|----------------|----------------|--------------|
| Personalaufwand                   | 367'813        | 393'433        | -7 %         |
| Reise- und Repräsentationsaufwand | 2'805          | 5'832          | -52 %        |
| Sachaufwand                       | 8'806          | 21'382         | -59 %        |
| Kommunikationsaufwand             | 17'213         | 117'636        | -85 %        |
| Unterhaltsaufwand                 | 33'113         | 35'135         | -6 %         |
| Abschreibungen                    | 2'035          | 2'366          | -14 %        |
| <b>Total</b>                      | <b>431'785</b> | <b>575'784</b> | <b>-25 %</b> |

| <b>easyvote</b>                   | <b>2020</b>      | <b>2019</b>      | <b>+/- %</b> |
|-----------------------------------|------------------|------------------|--------------|
| Personalaufwand                   | 630'417          | 674'003          | -6 %         |
| Reise- und Repräsentationsaufwand | 1'327            | 3'396            | -61 %        |
| Sachaufwand                       | 484'376          | 519'892          | -7 %         |
| Kommunikationsaufwand             | 17'645           | 67'156           | -74 %        |
| Unterhaltsaufwand                 | 57'410           | 60'343           | -5 %         |
| Abschreibungen                    | 3'201            | 3'653            | -12 %        |
| <b>Total</b>                      | <b>1'194'375</b> | <b>1'328'443</b> | <b>-10 %</b> |

| <b>GPP</b>                        | <b>2020</b>    | <b>2019</b>    | <b>+/- %</b> |
|-----------------------------------|----------------|----------------|--------------|
| Personalaufwand                   | 219'217        | 240'131        | -9 %         |
| Reise- und Repräsentationsaufwand | 924            | 1'825          | -49 %        |
| Sachaufwand                       | 47'483         | 29'907         | 59 %         |
| Kommunikationsaufwand             | 4'144          | 8'780          | -53 %        |
| Unterhaltsaufwand                 | 16'661         | 18'699         | -11 %        |
| Abschreibungen                    | 1'118          | 1'255          | -11 %        |
| <b>Total</b>                      | <b>289'546</b> | <b>300'598</b> | <b>-4 %</b>  |



### 6.3.9 Administrativer Aufwand

Die Unterscheidung zwischen dem administrativen Aufwand und dem Projekt- und Dienstleistungsaufwand erfolgt nach der „Zewo-Methode – Aufwand berechnen für Projekte oder Dienstleistungen, Mittelbeschaffung und Administration“. Einzig beim Fundraising-Aufwand werden, im Gegensatz zur Zewo-Methode, zweckbestimmte Aufwände für Fundraising zum Projekt- und Dienstleistungsaufwand dazugezählt.

Die Aufwände unter Administration und Organisation beinhalten auch die verbandlichen Aufwände im Zusammenhang mit dem Vorstand, der Delegiertenversammlung, den Mitgliedschaften, der Organisationsentwicklung etc.

| <b>Kommunikation und Fundraising</b> | <b>2020</b>    | <b>2019</b>    | <b>+/- %</b> |
|--------------------------------------|----------------|----------------|--------------|
| Personalaufwand                      | 149'945        | 148'595        | 1 %          |
| Reise- und Repräsentationsaufwand    | 423            | 1'760          | -76 %        |
| Sachaufwand                          | 9'167          | 10'220         | -10 %        |
| Kommunikationsaufwand                | 4'280          | 9'811          | -56 %        |
| Unterhaltsaufwand                    | 10'057         | 10'996         | -9 %         |
| Abschreibungen                       | 688            | 752            | -8 %         |
| <b>Total</b>                         | <b>174'560</b> | <b>182'135</b> | <b>-4 %</b>  |

| <b>Administration und Organisation</b> | <b>2020</b>    | <b>2019</b>    | <b>+/- %</b> |
|--|----------------|----------------|--------------|
| Personalaufwand                        | 211'043        | 193'461        | 9 %          |
| Reise- und Repräsentationsaufwand      | 9'121          | 14'979         | -39 %        |
| Sachaufwand                            | 10'613         | 13'658         | -22 %        |
| Kommunikationsaufwand                  | 2'509          | 3'809          | -34 %        |
| Unterhaltsaufwand                      | 25'356         | 27'749         | -9 %         |
| Abschreibungen                         | 779            | 2'577          | -70 %        |
| <b>Total</b>                           | <b>259'421</b> | <b>256'233</b> | <b>1 %</b>   |

### 6.3.10 Finanzergebnis und übriges Ergebnis

| <b>Finanzertrag</b>   | <b>2020</b> | <b>2019</b> | <b>+/- %</b> |
|-----------------------|-------------|-------------|--------------|
| Zinserträge Postkonti | -           | -           | -            |
| Kreditkarten Bonus    | 130         | 229         | -43 %        |
| Diverses              | -           | -           | -            |
| <b>Total</b>          | <b>130</b>  | <b>229</b>  | <b>-43 %</b> |



| <b>Finanzaufwand</b>                       | <b>2020</b> | <b>2019</b>  | <b>+/- %</b> |
|--|-------------|--------------|--------------|
| Zinsbelastung Kreditkarten                 | 33          | 47           | -29 %        |
| Belastungen für Kontoführung/Transaktionen | 79          | 136          | -42 %        |
| Jahrespreis Kreditkarten                   | 720         | 880          | -18 %        |
| Einzahlungen am Schalter                   | 36          | 14           | 156 %        |
| Diverses                                   | 64          | 47           | 36 %         |
| <b>Total</b>                               | <b>932</b>  | <b>1'124</b> | <b>-17 %</b> |

| <b>Übriges Ergebnis</b>     | <b>2020</b>   | <b>2019</b>   | <b>+/- %</b> |
|-----------------------------|---------------|---------------|--------------|
| Ausserordentlicher Ertrag*  | 24'563        | 7'801         | 215 %        |
| Ausserordentlicher Aufwand* | 30'472        | 10'092        | 202 %        |
| Betriebsfremder Ertrag      | -             | -             | -            |
| <b>Total</b>                | <b>-5'908</b> | <b>-2'291</b> | <b>158 %</b> |

\* Die Positionen „Ausserordentlicher Ertrag“ bzw. „Ausserordentlicher Aufwand“ bestehen hauptsächlich aus Buchungen, die dem vergangenen Rechnungsjahr zuzuschreiben sind.

### 6.3.11 Ergebnis zweckgebundene Fonds und Ergebnis Organisationskapital

Über die Verwendung und Zuweisung der zweckgebundenen Fonds und des Organisationskapitals gibt die „Rechnung über die Veränderung des Kapitals“ (siehe Kapitel 5) in den Spalten „Zuweisung“ und „Verwendung“ detailliert Auskunft.

### 6.3.12 Personal

|   | <b>2020</b> | <b>2019</b> |
|---|-------------|-------------|
| Anzahl Mitarbeitende total per 31.12.       | 58          | 53          |
| davon Festangestellte per 31.12.            | 40          | 37          |
| davon Angestellte im Stundenlohn per 31.12. | 18          | 16          |
| in Vollzeitstellen*                         | 25.58       | 24.42       |
| Anzahl Stunden Angestellte im Stundenlohn   | 1'498.4     | 1'693       |

\* ohne Angestellte im Stundenlohn, Jahresdurchschnitt

|  | <b>2020</b> | <b>2019</b> |
|--|-------------|-------------|
| Personalaufwand total*                   | 2'111'745   | 2'193'476   |
| davon Aufwand Festangestellte            | 2'051'045   | 2'147'652   |
| davon Aufwand Angestellte im Stundenlohn | 60'700      | 45'824      |

\* Diese Position beinhaltet den Lohnaufwand, den Aufwand für Sozialversicherungen, den Aufwand für Aus- und Weiterbildungen, den Aufwand für Personalrekrutierungen sowie weitere Personalnebenkosten.



## 6.4 Erläuterungen zur Rechnung über die Veränderung des Kapitals

### 6.4.1 Zuweisung und Verwendung

In den Spalten „Zuweisung“ und „Verwendung“ sind die in der Betriebsrechnung gesamthaft ausgewiesenen Zuweisungen und Verwendungen aufgelistet. Mit der Fondsrechnung kann sichergestellt werden, dass die erhaltenen zweckgebundenen Mittel effektiv ihrer Bestimmung zugeführt werden.

## 6.5 Ereignisse nach dem Bilanzstichtag

Es sind keine wesentlichen Ereignisse nach dem Bilanzstichtag bekannt, welche die Jahresrechnung 2020 beeinflussen könnten.

## 6.6 Weitere Angaben

### 6.6.1 Vorstand und Geschäftsleitung

| <b>Vorstand</b>                                | <b>2020</b>   | <b>2019</b>   | <b>+/- %</b> |
|--|---------------|---------------|--------------|
| Spesen Vorstand*                               | 13'049        | 13'235        | -1 %         |
| Organisation Vorstand**                        | 9'836         | 6'704         | 47 %         |
| Entschädigung Co-Präsidium (inkl. Sozialvers.) | 8'693         | 8'681         | 0.1 %        |
| <b>Total</b>                                   | <b>31'578</b> | <b>28'620</b> | <b>10 %</b>  |

\* Die Position „Spesen Vorstand“ beinhaltet Spesenentschädigungen für Sitzungen sowie Reisespesen des Vorstands.

\*\* Die Position „Organisation Vorstand“ beinhaltet unter anderem Ausgaben für Aus- und Weiterbildungen des Vorstands sowie Ausgaben im Zusammenhang mit Sitzungen.

| <b>Geschäftsleitung</b>                             | <b>2020</b> | <b>2019</b> | <b>+/- %</b> |
|---|-------------|-------------|--------------|
| Entschädigung Geschäftsleitung (inkl. Sozialvers.)* | 559'761     | 641'627     | -13 %        |

\* Die Position „Entschädigung Geschäftsleitung“ beinhaltet neben dem Lohnaufwand für die sechsköpfige Geschäftsleitung (GL) auch pauschale IT- und Handyspesen. Die Reisespesen werden effektiv abgerechnet und sind in diesem Betrag nicht enthalten.

Die Abnahme der Entschädigung Geschäftsleitung gegenüber dem Jahr 2019 hängt damit zusammen, dass vier GL-Mitglieder relativ neu sind. Dies führt dazu, dass die Lohnkosten, insbesondere die Erfahrungszulagen, tiefer sind, als bei ehemaligen Geschäftsleitungsmitgliedern.



### 6.6.2 Unentgeltliche Leistungen von Personen

Beim DSJ werden gezielt freiwillige Mitarbeitende für ausgewählte Arbeiten (z. B. Vorstand, Produktion easyvote-Broschüre) gesucht, geschult und eingesetzt. Die Arbeitsleistungen werden zu den üblichen Ansätzen für ehrenamtliche „Mitarbeitende“ bewertet.

| Unentgeltliche Leistungen              | 2020         |                | 2019         |                |
|--|--------------|----------------|--------------|----------------|
|  | Stunden      | Betrag         | Stunden      | Betrag         |
| Vorstand und GPK (CHF 30.–)            | 3'600        | 108'000        | 2'715        | 81'458         |
| Finanzen und Administration (CHF 25.–) | 224          | 5'600          | 1'388        | 34'700         |
| youpa (CHF 25.–)                       | 3'016        | 75'400         | 2'272        | 56'800         |
| engage.ch (CHF 25.–)                   | 1'711        | 42'775         | 1'248        | 31'200         |
| easyvote (CHF 25.–)                    | 256          | 6'400          | 462          | 11'550         |
| GPP (CHF 25.–)                         | 169          | 4'225          | 78           | 1'950          |
| <b>Total</b>                           | <b>8'976</b> | <b>242'400</b> | <b>8'163</b> | <b>217'658</b> |

### 6.6.3 Vergünstigungen und unentgeltliche Leistungen von Institutionen

Beim Einkauf von Dienstleistungen wurden dem DSJ Vergünstigungen gewährt, die über allgemeine NPO-Vergünstigungen hinausgehen.

Vergünstigungen und unentgeltliche Leistungen ab CHF 5'000.– pro Institution und Jahr setzten sich wie folgt zusammen:

| Vergünstigungen und unentgeltliche Leistungen | 2020          | 2019           |
|---|---------------|----------------|
| 20 Minuten                                    | 98'490        | 238'000        |
| <b>Total</b>                                  | <b>98'490</b> | <b>238'000</b> |

Folgende Institutionen haben im Jahr 2020 Vergünstigungen oder unentgeltliche Leistungen unter CHF 5'000.– gewährt:

Lia Rumantscha, Museum Tinguely, Liestal Tourismus, Domaine d'Avenex, Monika und Stephan Räss, Bundesamt für Kommunikation (BAKOM).





## 7 Revisionsbericht